



RENDICIÓN DE LA CUENTA PÚBLICA  
Ejercicio 2014  
ESTADO DE QUERÉTARO  
Estado de Actividades  
Del 1 de enero al 31 de diciembre de 2014 y 2013  
(Pesos)

Ente: Patronato de las Fiestas del Estado de Querétaro

| Concepto   | 2014             | 2013             | Concepto  | 2014              | 2013             |
|--|------------------|------------------|---|-------------------|------------------|
| <b>INGRESOS Y OTROS BENEFICIOS</b>   |                  |                  | <b>GASTOS Y OTRAS PÉRDIDAS</b>  |                   |                  |
| Ingresos de la Gestión   | 61,840           | 199,662          | Gastos de Funcionamiento  | 11,199,761        | 9,485,149        |
| Impuestos  | 0                | 0                | Servicios Personales  | 2,144,821         | 1,740,079        |
| Cuotas y Aportaciones de Seguridad Social  | 0                | 0                | Materiales y Suministros  | 75,563            | 142,114          |
| Contribuciones de Mejoras  | 0                | 0                | Servicios Generales   | 8,979,377         | 7,602,957        |
| Derechos   | 0                | 0                | Transferencia, Asignaciones, Subsidios y Otras Ayudas                             | 0                 | 0                |
| Productos de Tipo Corriente  | 0                | 0                | Transferencias Internas y Asignaciones al Sector Público                          | 0                 | 0                |
| Aprovechamientos de Tipo Corriente   | 0                | 0                | Transferencias al Resto del Sector Público  | 0                 | 0                |
| Ingresos por Venta de Bienes y Servicios   | 61,840           | 199,662          | Subsidios y Subvenciones  | 0                 | 0                |
| Ingresos no Comprendidos en las Fracciones de la Ley de Ingresos Causados en Ejercicios Fiscales Anteriores Pendientes de Liquidación o Pago | 0                | 0                | Ayudas Sociales   | 0                 | 0                |
| Participaciones, Aportaciones, Transferencias, Asignaciones, Subsidios y Otras Ayudas  | 9,695,923        | 10,252,669       | Pensiones y Jubilaciones  | 0                 | 0                |
| Participaciones y Aportaciones   | 0                | 0                | Transferencias a Fideicomisos, Mandatos y Contratos Análogos                      | 0                 | 0                |
| Transferencia, Asignaciones, Subsidios y Otras ayudas  | 9,695,923        | 10,252,669       | Transferencias a la Seguridad Social  | 0                 | 0                |
| Otros Ingresos y Beneficios  | 0                | -929,324         | Donativos   | 0                 | 0                |
| Ingresos Financieros   | 0                | 0                | Transferencias al Exterior  | 0                 | 0                |
| Incremento por Variación de Inventarios  | 0                | 0                | Participaciones y Aportaciones  | 0                 | 0                |
| Disminución del Exceso de Estimaciones por Pérdida o Deterioro u Obsolescencia   | 0                | 0                | Participaciones   | 0                 | 0                |
| Disminución del Exceso de Provisiones  | 0                | 0                | Aportaciones  | 0                 | 0                |
| Otros Ingresos y Beneficios Varios   | 0                | -929,324         | Convenios   | 0                 | 0                |
| <b>Total de Ingresos y Otros Beneficios</b>  | <b>9,757,763</b> | <b>9,523,006</b> | Intereses, Comisiones y Otros Gastos de la Deuda Pública                          | 0                 | 0                |
|  |                  |                  | Intereses de la Deuda Pública   | 0                 | 0                |
|  |                  |                  | Comisiones de la Deuda Pública  | 0                 | 0                |
|  |                  |                  | Gastos de la Deuda Pública  | 0                 | 0                |
|  |                  |                  | Costo por Coberturas  | 0                 | 0                |
|  |                  |                  | Apoyos Financieros  | 0                 | 0                |
|  |                  |                  | Otros Gastos y Pérdidas Extraordinarias   | -19,557           | 37,857           |
|  |                  |                  | Estimaciones, Depreciaciones, Deterioros, Obsolescencia y Amortizaciones          | -29,589           | 36,853           |
|  |                  |                  | Provisiones   | 0                 | 0                |
|  |                  |                  | Disminución de Inventarios  | 0                 | 0                |
|  |                  |                  | Aumento por Insuficiencia de Estimaciones por Pérdida o Deterioro y Obsolescencia | 0                 | 0                |
|  |                  |                  | Aumento por Insuficiencia de Provisiones  | 0                 | 0                |
|  |                  |                  | Otros Gastos  | 10,052            | 1,004            |
|  |                  |                  | Inversión Pública   | 0                 | 0                |
|  |                  |                  | Inversión Pública no Capitalizable  | 0                 | 0                |
|  |                  |                  | <b>Total de Gastos y Otras Pérdidas</b>   | <b>11,180,204</b> | <b>9,523,006</b> |
|  |                  |                  | <b>Resultados del Ejercicio (Ahorro/Desahorro)</b>                                | <b>-1,422,441</b> | <b>0</b>         |

Bajo protesta de decir verdad declaramos que los Estados Financieros y sus Notas son razonablemente correctos y responsabilidad del emisor

SRA. MA. DEL SOCORRO ONTIVEROS CABRERA  
DIRECTORA GENERAL

C.P. ANA ELENA FRAUSTO DOMINGUEZ  
TITULAR DEL AREA ADMINISTRATIVA



RENDICIÓN DE LA CUENTA PÚBLICA  
Ejercicio 2014  
ESTADO DE QUERÉTARO  
Estado de Situación Financiera  
Al 31 de diciembre de 2014 y 2013  
(Pesos)

Ente: Patrimonio de las Fiestas del Estado de Querétaro

| CONCEPTO   | 2014             |      | 2013             |                  |
|--|------------------|------|------------------|------------------|
|  | ESTO             | 2014 | ESTO             | 2013             |
| <b>ACTIVO</b>  |                  |      |                  |                  |
| <b>Activo Circulante</b>   |                  |      |                  |                  |
| Efectivo y Equivalentes  | 4,914            |      | 977,465          |                  |
| Derechos a Recibir Efectivo o Equivalentes   | 223,095          |      | 206,221          |                  |
| Derechos a Recibir Bienes o Servicios  | 0                |      | 8,418            |                  |
| Inventarios  | 0                |      | 0                |                  |
| Almacenes  | 0                |      | 0                |                  |
| Estimación por Pérdida o Deterioro de Activos Circulantes                            | 0                |      | 0                |                  |
| Otros Activos Circulantes  | 0                |      | 0                |                  |
| <b>Total de Activos Circulantes</b>  | <b>228,011</b>   |      | <b>1,194,104</b> |                  |
| <b>Activo No Circulante</b>  |                  |      |                  |                  |
| Inversiones Financieras a Largo Plazo  | 0                |      | 0                |                  |
| Derechos a Recibir Efectivo o Equivalentes a Largo Plazo                             | 0                |      | 0                |                  |
| Bienes Inmuebles, Infraestructura y Construcciones en Proceso                        | 0                |      | 0                |                  |
| Bienes Muebles   | 5,208,292        |      | 5,232,190        |                  |
| Activos Intangibles  | 0                |      | 0                |                  |
| Depreciación, Deterioro y Amortización Acumulada de Bienes                           | 0                |      | 0                |                  |
| Activos Diferidos  | 0                |      | 0                |                  |
| Estimación por Pérdida o Deterioro de Activos no Circulantes                         | 0                |      | 0                |                  |
| Otros Activos no Circulantes   | 0                |      | 0                |                  |
| <b>Total de Activos No Circulantes</b>   | <b>5,208,292</b> |      | <b>5,232,190</b> |                  |
| <b>Total del Activo</b>  | <b>5,436,304</b> |      | <b>6,426,295</b> |                  |
| <b>PASIVO</b>  |                  |      |                  |                  |
| <b>Pasivo Circulante</b>   |                  |      |                  |                  |
| Cuentas por Pagar a Corto Plazo  |                  |      | 57,197           | 69,763           |
| Documentos por Pagar a Corto Plazo   |                  |      | 504,261          | 250              |
| Porción a Corto Plazo de la Deuda Pública a Largo Plazo                              |                  |      | 0                | 0                |
| Títulos y Valores a Corto Plazo  |                  |      | 0                | 0                |
| Pasivos Diferidos a Corto Plazo  |                  |      | 0                | 0                |
| Fondos y Bienes de Terceros en Garantía y/o Administración a Corto Plazo             |                  |      | 0                | 0                |
| Provisiones a Corto Plazo  |                  |      | 0                | 0                |
| Otros Pasivos a Corto Plazo  |                  |      | 0                | 0                |
| <b>Total de Pasivos Circulantes</b>  |                  |      | <b>561,459</b>   | <b>70,023</b>    |
| <b>Pasivo No Circulante</b>  |                  |      |                  |                  |
| Cuentas por Pagar a Largo Plazo  |                  |      | 0                | 0                |
| Documentos por Pagar a Largo Plazo   |                  |      | 0                | 0                |
| Deuda Pública a Largo Plazo  |                  |      | 0                | 0                |
| Pasivos Diferidos a Largo Plazo  |                  |      | 0                | 0                |
| Fondos y Bienes de Terceros en Garantía y/o en Administración a Largo Plazo          |                  |      | 0                | 0                |
| Provisiones a Largo Plazo  |                  |      | 0                | 0                |
| <b>Total de Pasivos No Circulantes</b>   |                  |      | <b>0</b>         | <b>0</b>         |
| <b>Total del Pasivo</b>  |                  |      | <b>561,459</b>   | <b>70,023</b>    |
| <b>HACIENDA PÚBLICA/ PATRIMONIO</b>  |                  |      |                  |                  |
| <b>Hacienda Pública/ Patrimonio Contribuido</b>                                      |                  |      | <b>5,173,204</b> | <b>5,232,190</b> |
| Aportaciones   |                  |      | 0                | 0                |
| Donaciones de Capital  |                  |      | 0                | 0                |
| Actualización de la Hacienda Pública / Patrimonio                                    |                  |      | 5,173,204        | 5,232,190        |
| <b>Hacienda Pública/ Patrimonio Generado</b>   |                  |      | <b>-298,359</b>  | <b>1,124,061</b> |
| Resultados del Ejercicio (Ahorro / Desahorro)  |                  |      | -1,422,441       | 0                |
| Resultados de Ejercicios Anteriores  |                  |      | 1,124,061        | 1,124,061        |
| Revalúos   |                  |      | 0                | 0                |
| Reservas   |                  |      | 0                | 0                |
| Rectificaciones de Resultados de Ejercicios Anteriores                               |                  |      | 0                | 0                |
| <b>Exceso o Insuficiencia en la Actualización de la Hacienda Pública/ Patrimonio</b> |                  |      | <b>0</b>         | <b>0</b>         |
| Resultado por Posición Monetaria   |                  |      | 0                | 0                |
| Resultado por Tenencia de Activos no Monetarios                                      |                  |      | 0                | 0                |
| <b>Total Hacienda Pública/ Patrimonio</b>  |                  |      | <b>4,874,845</b> | <b>6,356,272</b> |
| <b>Total del Pasivo y Hacienda Pública / Patrimonio</b>                              |                  |      | <b>5,436,304</b> | <b>6,426,295</b> |

Bajo protesta de decir verdad declaramos que los Estados Financieros y sus Notas son razonablemente correctos y responsabilidad del emisor.

SRA. M.A. DEL SOCORRO ONTIVEROS CABRERA  
DIRECTORA GENERAL

C.P. ANA ELENA FRAUSTO DOMINGUEZ  
TITULAR DEL ÁREA ADMINISTRATIVA



**RENDICIÓN DE LA CUENTA PÚBLICA**  
Ejercicio 2014  
ESTADO DE QUERÉTARO  
Estado de Cambios en la Situación Financiera  
Del 1 de enero al 31 de diciembre de 2014 y 2013  
(Pesos)  
Patronato de las Fiestas del Estado de Querétaro

Ente:

| Concepto  | Origen           | Aplicación    | Concepto  | Origen         | Aplicación       |
|---|------------------|---------------|---|----------------|------------------|
| <b>ACTIVO</b>   | <b>1,004,868</b> | <b>14,877</b> | <b>PASIVO</b>   | <b>504,002</b> | <b>12,566</b>    |
| <b>Activo Circulante</b>                                      | <b>980,970</b>   | <b>14,877</b> | <b>Pasivo Circulante</b>  | <b>504,002</b> | <b>12,566</b>    |
| Efectivo y Equivalentes                                       | 972,552          | 0             | Cuentas por Pagar a Corto Plazo   | 0              | 12,566           |
| Derechos a Recibir Efectivo o Equivalentes                    | 0                | 14,877        | Documentos por Pagar a Corto Plazo  | 504,002        | 0                |
| Derechos a Recibir Bienes o Servicios                         | 8,418            | 0             | Porción a Corto Plazo de la Deuda Pública a Largo Plazo                             | 0              | 0                |
| Inventarios   | 0                | 0             | Títulos y Valores a Corto Plazo   | 0              | 0                |
| Almacenes   | 0                | 0             | Pasivos Diferidos a Corto Plazo   | 0              | 0                |
| Estimación por Pérdida o Deterioro de Activos Circulantes     | 0                | 0             | Fondos y Bienes de Terceros en Garantía y/o Administración a Corto Plazo            | 0              | 0                |
| Otros Activos Circulantes                                     | 0                | 0             | Provisiones a Corto Plazo   | 0              | 0                |
| <b>Activo No Circulante</b>                                   | <b>23,898</b>    | <b>0</b>      | Otros Pasivos a Corto Plazo   | 0              | 0                |
| Inversiones Financieras a Largo Plazo                         | 0                | 0             | <b>Pasivo No Circulante</b>   | <b>0</b>       | <b>0</b>         |
| Derechos a Recibir Efectivo o Equivalentes a Largo Plazo      | 0                | 0             | Cuentas por Pagar a Largo Plazo   | 0              | 0                |
| Bienes Inmuebles, Infraestructura y Construcciones en Proceso | 0                | 0             | Documentos por Pagar a Largo Plazo  | 0              | 0                |
| Bienes Muebles  | 23,898           | 0             | Deuda Pública a Largo Plazo   | 0              | 0                |
| Activos Intangibles   | 0                | 0             | Pasivos Diferidos a Largo Plazo   | 0              | 0                |
| Depreciación, Deterioro y Amortización Acumulada de Bienes    | 0                | 0             | Fondos y Bienes de Terceros en Garantía y/o en Administración a Largo Plazo         | 0              | 0                |
| Activos Diferidos   | 0                | 0             | Provisiones a Largo Plazo   | 0              | 0                |
| Estimación por Pérdida o Deterioro de Activos no Circulantes  | 0                | 0             |   |                |                  |
| Otros Activos no Circulantes                                  | 0                | 0             | <b>HACIENDA PÚBLICA/ PATRIMONIO</b>   | <b>0</b>       | <b>1,481,427</b> |
|   |                  |               | <b>Hacienda Pública/Patrimonio Contribuido</b>                                      | <b>0</b>       | <b>58,986</b>    |
|   |                  |               | Aportaciones  | 0              | 0                |
|   |                  |               | Donaciones de Capital   | 0              | 0                |
|   |                  |               | Actualización de la Hacienda Pública / Patrimonio                                   | 0              | 58,986           |
|   |                  |               | <b>Hacienda Pública/Patrimonio Generado</b>   | <b>0</b>       | <b>1,422,441</b> |
|   |                  |               | Resultados del Ejercicio (Ahorro / Desahorro)                                       | 0              | 1,422,441        |
|   |                  |               | Resultados de Ejercicios Anteriores   | 0              | 0                |
|   |                  |               | Revalúos  | 0              | 0                |
|   |                  |               | Reservas  | 0              | 0                |
|   |                  |               | Rectificaciones de Resultados de Ejercicios Anteriores                              | 0              | 0                |
|   |                  |               | <b>Exceso o Insuficiencia en la Actualización de la Hacienda Pública/Patrimonio</b> | <b>0</b>       | <b>0</b>         |
|   |                  |               | Resultado por Posición Monetaria  | 0              | 0                |
|   |                  |               | Resultado por Tenencia de Activos no Monetarios                                     | 0              | 0                |

Bajo protesta de decir verdad declaramos que los Estados Financieros y sus Notas son razonablemente correctos y responsabilidad del emisor

\_\_\_\_\_  
SRA. MA. DEL SOCORRO ONTIVEROS CABRERA  
DIRECTORA GENERAL

\_\_\_\_\_  
C.P. ANA ELENA FRAUSTO DOMÍNGUEZ  
TITULAR DEL ÁREA ADMINISTRATIVA



**RENDICIÓN DE LA CUENTA PÚBLICA**  
Ejercicio 2014  
**ESTADO DE QUERÉTARO**  
Estado Analítico del Activo  
Del 1 de enero al 31 de diciembre de 2014  
(Pesos)

Ente: Patronato de las Fiestas del Estado de Querétaro

| Concepto  | Saldo Inicial<br>1 | Cargos del Periodo<br>2 | Abonos del Periodo<br>3 | Saldo Final<br>4 = (1+2-3) | Variación del Periodo<br>(4-1) |
|---|--------------------|-------------------------|-------------------------|----------------------------|--------------------------------|
| <b>ACTIVO</b>   | <b>6,426,295</b>   | <b>10,420,689</b>       | <b>11,410,680</b>       | <b>5,436,304</b>           | <b>-989,991</b>                |
| <b>Activo Circulante</b>                                      | <b>1,194,104</b>   | <b>10,415,190</b>       | <b>11,381,283</b>       | <b>228,011</b>             | <b>-966,093</b>                |
| Efectivo y Equivalentes                                       | 977,465            | 9,815,368               | 10,787,920              | 4,914                      | -972,552                       |
| Derechos a Recibir Efectivo o Equivalentes                    | 208,221            | 599,822                 | 584,945                 | 223,098                    | 14,877                         |
| Derechos a Recibir Bienes o Servicios                         | 8,418              | 0                       | 8,418                   | 0                          | -8,418                         |
| Inventarios   | 0                  | 0                       | 0                       | 0                          | 0                              |
| Almacenes   | 0                  | 0                       | 0                       | 0                          | 0                              |
| Estimación por Pérdida o Deterioro de Activos Circulantes     | 0                  | 0                       | 0                       | 0                          | 0                              |
| Otros Activos Circulantes                                     | 0                  | 0                       | 0                       | 0                          | 0                              |
| <b>Activo No Circulante</b>                                   | <b>5,232,190</b>   | <b>5,499</b>            | <b>29,397</b>           | <b>5,208,292</b>           | <b>-23,898</b>                 |
| Inversiones Financieras a Largo Plazo                         | 0                  | 0                       | 0                       | 0                          | 0                              |
| Derechos a Recibir Efectivo o Equivalentes a Largo Plazo      | 0                  | 0                       | 0                       | 0                          | 0                              |
| Bienes Inmuebles, Infraestructura y Construcciones en Proceso | 0                  | 0                       | 0                       | 0                          | 0                              |
| Bienes Muebles  | 5,232,190          | 5,499                   | 29,397                  | 5,208,292                  | -23,898                        |
| Activos Intangibles   | 0                  | 0                       | 0                       | 0                          | 0                              |
| Depreciación, Deterioro y Amortización Acumulada de Bienes    | 0                  | 0                       | 0                       | 0                          | 0                              |
| Activos Diferidos   | 0                  | 0                       | 0                       | 0                          | 0                              |
| Estimación por Pérdida o Deterioro de Activos no Circulantes  | 0                  | 0                       | 0                       | 0                          | 0                              |
| Otros Activos no Circulantes                                  | 0                  | 0                       | 0                       | 0                          | 0                              |

Bajo protesta de decir verdad declaramos que los Estados Financieros y sus Notas son razonablemente correctos y responsabilidad del emisor

SRA. MA. DEL SOCORRO ONTIVEROS CABRERA  
DIRECTORA GENERAL

C.P. ANA ELENA FRAUSTO DOMINGUEZ  
TITULAR DEL AREA ADMINISTRATIVA



RENDICIÓN DE LA CUENTA PÚBLICA  
Ejercicio 2014  
ESTADO DE QUERÉTARO  
Informe sobre Pasivos Contingentes  
Del 1 de enero al 31 de diciembre de 2014  
(Pesos)

Ente: Patronato de las Fiestas del Estado de Querétaro

| Denominación del Pasivo Contingente          | Saldo Inicial<br>1 | Movimientos del Periodo<br>2 | Saldo Final<br>3=(1+2) |
|--|--------------------|------------------------------|------------------------|
| <b>A. PASIVOS CONTINGENTES A CORTO PLAZO</b> | 0                  | 0                            | 0                      |
| PROVISIÓN PARA CONTINGENCIAS A CORTO PLAZO   | 0                  | 0                            | 0                      |
| <b>B. PASIVOS CONTINGENTES A LARGO PLAZO</b> | 0                  | 0                            | 0                      |
| PROVISIÓN PARA PENSIONES A LARGO PLAZO       | 0                  | 0                            | 0                      |
| PROVISIÓN PARA CONTINGENCIAS A LARGO PLAZO   | 0                  | 0                            | 0                      |

Bajo protesta de decir verdad declaramos que los Estados Financieros y sus Notas son razonablemente correctos y responsabilidad del emisor

SRA. MA. DEL SOCORRO ONTIVEROS CABRERA  
DIRECTORA GENERAL

C.P. ANA ELENA FRAUSTO DOMINGUEZ  
TITULAR DEL AREA ADMINISTRATIVA



RENDICIÓN DE LA CUENTA PÚBLICA  
Ejercicio 2014  
ESTADO DE QUERÉTARO  
Estado Analítico de la Deuda y Otros Pasivos  
Del 1 de enero al 31 de diciembre de 2014  
(Pesos)

Ente: Patronato de las Fiestas del Estado de Querétaro

| Denominación de las Deudas             | Moneda de Contratación | Institución o País Acreedor | Saldo Inicial del Periodo | Saldo Final del Periodo |
|--|------------------------|-----------------------------|---------------------------|-------------------------|
| <b>DEUDA PÚBLICA</b>                   |                        |                             |                           |                         |
| <b>Corto Plazo</b>                     |                        |                             |                           |                         |
| Deuda Interna                          |                        |                             | 0                         | 0                       |
| Instituciones de Crédito               |                        |                             | 0                         | 0                       |
| Títulos y Valores                      |                        |                             | 0                         | 0                       |
| Arrendamientos Financieros             |                        |                             | 0                         | 0                       |
| Deuda Externa                          |                        |                             | 0                         | 0                       |
| Organismos Financieros Internacionales |                        |                             | 0                         | 0                       |
| Deuda Bilateral                        |                        |                             | 0                         | 0                       |
| Títulos y Valores                      |                        |                             | 0                         | 0                       |
| Arrendamientos Financieros             |                        |                             | 0                         | 0                       |
| <b>Subtotal a Corto Plazo</b>          |                        |                             | 0                         | 0                       |
| <b>Largo Plazo</b>                     |                        |                             |                           |                         |
| Deuda Interna                          |                        |                             | 0                         | 0                       |
| Instituciones de Crédito               |                        |                             | 0                         | 0                       |
| Títulos y Valores                      |                        |                             | 0                         | 0                       |
| Arrendamientos Financieros             |                        |                             | 0                         | 0                       |
| Deuda Externa                          |                        |                             | 0                         | 0                       |
| Organismos Financieros Internacionales |                        |                             | 0                         | 0                       |
| Deuda Bilateral                        |                        |                             | 0                         | 0                       |
| Títulos y Valores                      |                        |                             | 0                         | 0                       |
| Arrendamientos Financieros             |                        |                             | 0                         | 0                       |
| <b>Subtotal a Largo Plazo</b>          |                        |                             | 0                         | 0                       |
| Otros Pasivos                          |                        |                             | 70,023                    | 561,459                 |
| <b>Total Deuda y Otros Pasivos</b>     |                        |                             | <b>70,023</b>             | <b>561,459</b>          |

Bajo protesta de decir verdad declaramos que los Estados Financieros y sus Notas son razonablemente correctos y responsabilidad del emisor

SRA. MA. DEL SOCORRO ONTIVEROS CABRERA  
DIRECTORA GENERAL

C.P. ANA ELENA FRAUSTO DOMINGUEZ  
TITULAR DEL AREA ADMINISTRATIVA



RENDICIÓN DE LA CUENTA PÚBLICA  
Ejercicio 2014  
ESTADO DE QUERÉTARO  
Estado de Variación en la Hacienda Pública  
Del 1 de enero al 31 de diciembre de 2014  
(pesos)

Ente Público: Patronato de las Fiestas del Estado de Querétaro

| Concepto   | Hacienda                          | Hacienda   | Hacienda                                     | Ajustes por Cambios<br>de Valor | TOTAL             |
|--|-----------------------------------|--|--|---------------------------------|-------------------|
|  | Pública/Patrimonio<br>Contribuido | Pública/Patrimonio<br>Generado de Ejercicios<br>Anteriores | Pública/Patrimonio<br>Generado del Ejercicio |                                 |                   |
| Rectificaciones de Resultados de Ejercicios Anteriores                   | 0                                 | 0  | 0  | 0                               | 0                 |
| <b>Patrimonio Neto Inicial Ajustado del Ejercicio</b>                    | <b>5,232,190</b>                  | <b>0</b>   | <b>0</b>                                     | <b>0</b>                        | <b>5,232,190</b>  |
| Aportaciones   | 0                                 | 0  | 0  | 0                               | 0                 |
| Donaciones de Capital  | 0                                 | 0  | 0  | 0                               | 0                 |
| Actualización de la Hacienda Pública/Patrimonio                          | 5,232,190                         | 0  | 0  | 0                               | 5,232,190         |
| <b>Variaciones de la Hacienda Pública/Patrimonio Neto del Ejercicio</b>  | <b>0</b>                          | <b>1,124,081</b>   | <b>0</b>                                     | <b>0</b>                        | <b>1,124,081</b>  |
| Resultados del Ejercicio (Ahorro/Desahorro)                              | 0                                 | 0  | 0  | 0                               | 0                 |
| Resultados de Ejercicios Anteriores                                      | 0                                 | 1,124,081  | 0  | 0                               | 1,124,081         |
| Revalúos   | 0                                 | 0  | 0  | 0                               | 0                 |
| Reservas   | 0                                 | 0  | 0  | 0                               | 0                 |
| <b>Hacienda Pública/Patrimonio Neto Final del Ejercicio 2013</b>         | <b>5,232,190</b>                  | <b>1,124,081</b>   | <b>0</b>                                     | <b>0</b>                        | <b>6,356,272</b>  |
| <b>Cambios en la Hacienda Pública/Patrimonio Neto del Ejercicio 2013</b> | <b>-58,986</b>                    | <b>0</b>   | <b>0</b>                                     | <b>0</b>                        | <b>-58,986</b>    |
| Aportaciones   | 0                                 | 0  | 0  | 0                               | 0                 |
| Donaciones de Capital  | 0                                 | 0  | 0  | 0                               | 0                 |
| Actualización de la Hacienda Pública/Patrimonio                          | -58,986                           | 0  | 0  | 0                               | -58,986           |
| <b>Variaciones de la Hacienda Pública/Patrimonio Neto del Ejercicio</b>  | <b>0</b>                          | <b>0</b>   | <b>-1,422,441</b>                            | <b>0</b>                        | <b>-1,422,441</b> |
| Resultados del Ejercicio (Ahorro/Desahorro)                              | 0                                 | 0  | -1,422,441                                   | 0                               | -1,422,441        |
| Resultados de Ejercicios Anteriores                                      | 0                                 | 0  | 0  | 0                               | 0                 |
| Revalúos   | 0                                 | 0  | 0  | 0                               | 0                 |
| Reservas   | 0                                 | 0  | 0  | 0                               | 0                 |
| <b>Saldo Neto en la Hacienda Pública / Patrimonio 2014</b>               | <b>5,173,204</b>                  | <b>1,124,081</b>   | <b>-1,422,441</b>                            | <b>0</b>                        | <b>4,874,845</b>  |

Bajo protesta de decir verdad declaramos que los Estados Financieros y sus Notas son razonablemente correctos y responsabilidad del emisor

SRA. MA. DEL SOCORRO ONTIVEROS CABRERA  
DIRECTORA GENERAL

C.P. ANA ELENA FRAUSTO DOMÍNGUEZ  
TITULAR DEL ÁREA ADMINISTRATIVA



RENDICIÓN DE LA CUENTA PÚBLICA  
Ejercicio 2014  
ESTADO DE QUERÉTARO  
Estado de Flujos de Efectivo  
Del 1.º de enero al 31 de diciembre de 2014 y 2013  
(Pesos)

Ente: **Patronato de las Fiestas del Estado de Querétaro**

| Concepto   | 2014              | 2013             | Concepto   | 2014            | 2013            |
|--|-------------------|------------------|--|-----------------|-----------------|
| <b>Flujos de Efectivo de las Actividades de Gestión</b>  |                   |                  | <b>Flujos de Efectivo de las Actividades de Inversión</b>                    |                 |                 |
| <b>Origen</b>  | <b>9,757,763</b>  | <b>9,523,006</b> | <b>Origen</b>  | <b>23,888</b>   | <b>45,817</b>   |
| Impuestos  | 0                 | 0                | Bienes Inmuebles, Infraestructura y Construcciones en Proceso                | 0               | 0               |
| Cuotas y Aportaciones de Seguridad Social  | 0                 | 0                | Bienes Muebles   | 23,888          | 0               |
| Contribuciones de mejoras  | 0                 | 0                | Otros Orígenes de Inversión  | 0               | 45,817          |
| Derechos   | 0                 | 0                | <b>Aplicación</b>  | <b>39,429</b>   | <b>-187,204</b> |
| Productos de Tipo Corriente  | 0                 | 0                | Bienes Inmuebles, Infraestructura y Construcciones en Proceso                | 0               | 0               |
| Apropiamientos de Tipo Corriente   | 0                 | 0                | Bienes Muebles   | 0               | 45,817          |
| Ingresos por Venta de Bienes y Servicios   | 61,840            | 199,662          | Otras Aplicaciones de Inversión  | 39,429          | -233,021        |
| Ingresos no Comprendidos en las Fracciones de la Ley de Ingresos Causados en Ejercicios Fiscales Anteriores Pendientes de Liquidación o Pago | 0                 | 0                | <b>Flujos Netos de Efectivo por Actividades de Inversión</b>                 | <b>-15,541</b>  | <b>233,021</b>  |
| Participaciones y Aportaciones   | 0                 | 0                | <b>Flujo de Efectivo de las Actividades de Financiamiento</b>                |                 |                 |
| Transferencias, Asignaciones y Subsidios y Otras Ayudas  | 9,695,923         | 10,252,569       | <b>Origen</b>  | <b>512,420</b>  | <b>722,674</b>  |
| Otros Orígenes de Operación  | 0                 | -929,324         | Endeudamiento Neto   | 0               | 0               |
| <b>Aplicación</b>  | <b>11,199,761</b> | <b>9,465,149</b> | Interno  | 0               | 0               |
| Servicios Personales   | 2,144,821         | 1,749,079        | Externo  | 0               | 0               |
| Materiales y Suministros   | 75,563            | 142,114          | Otros Orígenes de Financiamiento   | 512,420         | 722,674         |
| Servicios Generales  | 8,979,377         | 7,602,957        | <b>Aplicación</b>  | <b>27,443</b>   | <b>235,402</b>  |
| Transferencias Internas y Asignaciones al Sector Público   | 0                 | 0                | Servicios de la Deuda  | 0               | 0               |
| Transferencias al resto del Sector Público   | 0                 | 0                | Interno  | 0               | 0               |
| Subsidios y Subvenciones   | 0                 | 0                | Externo  | 0               | 0               |
| Ayudas Sociales  | 0                 | 0                | Otras Aplicaciones de Financiamiento   | 27,443          | 235,402         |
| Pensiones y Jubilaciones   | 0                 | 0                | <b>Flujos netos de Efectivo por Actividades de Financiamiento</b>            | <b>484,977</b>  | <b>487,273</b>  |
| Transferencias a Fidelcomisos, Mandatos y Contratos Análogos   | 0                 | 0                | <b>Incremento/Disminución Neta en el Efectivo y Equivalentes al Efectivo</b> | <b>-972,552</b> | <b>758,151</b>  |
| Transferencias a la Seguridad Social   | 0                 | 0                | <b>Efectivo y Equivalente al Efectivo al Inicio del Ejercicio</b>            | <b>977,465</b>  | <b>219,315</b>  |
| Donativos  | 0                 | 0                | <b>Efectivo y Equivalente al Efectivo al Final del Ejercicio</b>             | <b>4,914</b>    | <b>977,465</b>  |
| Transferencias al Exterior   | 0                 | 0                |  |                 |                 |
| Participaciones  | 0                 | 0                |  |                 |                 |
| Aportaciones   | 0                 | 0                |  |                 |                 |
| Convenios  | 0                 | 0                |  |                 |                 |
| Otras Aplicaciones de Operación  | 0                 | 0                |  |                 |                 |
| <b>Flujos Netos de Efectivo por Actividades de Operación</b>   | <b>-1,441,998</b> | <b>37,857</b>    |  |                 |                 |

Bajo protesta de decir verdad declaramos que los Estados Financieros y sus Notas son razonablemente correctos y responsabilidad del emisor

SRA. MA. DEL SOCORRO ONTIVEROS CABRERA  
DIRECTORA GENERAL

C.P. ANA ELENA FRAUSTO DOMINGUEZ  
TITULAR DEL AREA ADMINISTRATIVA



**RENDICIÓN DE LA CUENTA PÚBLICA**  
Ejercicio 2014  
**ESTADO DE QUERÉTARO**  
Estado Analítico del Ejercicio del Presupuesto de Ingresos  
Del 1 de enero al 31 de diciembre de 2014

Ente:

Patronato de las Fiestas del Estado de Querétaro

| Rubro de Ingresos                                      | Ingreso          |                            |                  |  |                  | Diferencia<br>(6 = 5 - 1) |
|--|------------------|----------------------------|------------------|--|------------------|---------------------------|
|  | Estimado         | Ampliaciones y Reducciones | Modificado       | Devengado                              | Recaudado        |                           |
|  | (1)              | (2)                        | (3= 1 + 2)       | (4)                                    | (5)              |                           |
| Impuestos  | 0                | 0                          | 0                | 0                                      | 0                | 0                         |
| Cuotas y Aportaciones de Seguridad Social              | 0                | 0                          | 0                | 0                                      | 0                | 0                         |
| Contribuciones de Mejoras                              | 0                | 0                          | 0                | 0                                      | 0                | 0                         |
| Derechos   | 0                | 0                          | 0                | 0                                      | 0                | 0                         |
| Productos  | 0                | 0                          | 0                | 0                                      | 0                | 0                         |
| Corriente  | 0                | 0                          | 0                | 0                                      | 0                | 0                         |
| Capital  | 0                | 0                          | 0                | 0                                      | 0                | 0                         |
| Aprovechamientos                                       | 0                | 0                          | 0                | 0                                      | 0                | 0                         |
| Corriente  | 0                | 0                          | 0                | 0                                      | 0                | 0                         |
| Capital  | 0                | 0                          | 0                | 0                                      | 0                | 0                         |
| Ingresos por Ventas de Bienes y Servicios              | 0                | 61,840                     | 61,840           | 0                                      | 61,840           | 61,840                    |
| Participaciones y Aportaciones                         | 0                | 0                          | 0                | 0                                      | 0                | 0                         |
| Transferencias, Asignaciones, Subsidios y Otras Ayudas | 7,547,880        | 1,576,002                  | 9,123,882        | 0                                      | 9,695,923        | 2,148,043                 |
| Ingresos Derivados de Financiamientos                  | 0                | 0                          | 0                | 0                                      | 0                | 0                         |
| <b>Total</b>   | <b>7,547,880</b> | <b>1,637,842</b>           | <b>9,185,722</b> | <b>0</b>                               | <b>9,757,763</b> | <b>2,209,883</b>          |
|  |                  |                            |                  | <b>Ingresos excedentes<sup>1</sup></b> |                  |                           |

| Estado Analítico de Ingresos<br>Por Fuente de Financiamiento | Ingreso          |                            |                  |  |                  | Diferencia<br>(6 = 5 - 1) |
|--|------------------|----------------------------|------------------|--|------------------|---------------------------|
|  | Estimado         | Ampliaciones y Reducciones | Modificado       | Devengado                              | Recaudado        |                           |
|  | (1)              | (2)                        | (3= 1 + 2)       | (4)                                    | (5)              |                           |
| <b>Ingresos del Gobierno</b>                                 | <b>7,547,880</b> | <b>1,576,002</b>           | <b>9,123,882</b> | <b>0</b>                               | <b>9,695,923</b> | <b>2,148,043</b>          |
| Impuestos  | 0                | 0                          | 0                | 0                                      | 0                | 0                         |
| Contribuciones de Mejoras                                    | 0                | 0                          | 0                | 0                                      | 0                | 0                         |
| Derechos   | 0                | 0                          | 0                | 0                                      | 0                | 0                         |
| Productos  | 0                | 0                          | 0                | 0                                      | 0                | 0                         |
| Corriente  | 0                | 0                          | 0                | 0                                      | 0                | 0                         |
| Capital  | 0                | 0                          | 0                | 0                                      | 0                | 0                         |
| Aprovechamientos   | 0                | 0                          | 0                | 0                                      | 0                | 0                         |
| Corriente  | 0                | 0                          | 0                | 0                                      | 0                | 0                         |
| Capital  | 0                | 0                          | 0                | 0                                      | 0                | 0                         |
| Participaciones y Aportaciones                               | 0                | 0                          | 0                | 0                                      | 0                | 0                         |
| Transferencias, Asignaciones, Subsidios y Otras Ayudas       | 7,547,880        | 1,576,002                  | 9,123,882        | 0                                      | 9,695,923        | 2,148,043                 |
| <b>Ingresos de Organismos y Empresas</b>                     | <b>0</b>         | <b>61,840</b>              | <b>61,840</b>    | <b>0</b>                               | <b>61,840</b>    | <b>61,840</b>             |
| Cuotas y Aportaciones de Seguridad Social                    | 0                | 0                          | 0                | 0                                      | 0                | 0                         |
| Ingresos por Ventas de Bienes y Servicios                    | 0                | 61,840                     | 61,840           | 0                                      | 61,840           | 61,840                    |
| Transferencias, Asignaciones, Subsidios y Otras Ayudas       | 0                | 0                          | 0                | 0                                      | 0                | 0                         |
| <b>Ingresos derivados de financiamiento</b>                  | <b>0</b>         | <b>0</b>                   | <b>0</b>         | <b>0</b>                               | <b>0</b>         | <b>0</b>                  |
| Ingresos Derivados de Financiamientos                        | 0                | 0                          | 0                | 0                                      | 0                | 0                         |
| <b>Total</b>   | <b>7,547,880</b> | <b>1,637,842</b>           | <b>9,185,722</b> | <b>0</b>                               | <b>9,757,763</b> | <b>2,209,883</b>          |
|  |                  |                            |                  | <b>Ingresos excedentes<sup>1</sup></b> |                  |                           |

<sup>1</sup> Los ingresos excedentes se presentan para efectos de cumplimiento de la Ley General de Contabilidad Gubernamental y el importe reflejado debe ser siempre mayor a cero



RENDICIÓN DE LA CUENTA PÚBLICA  
Ejercicio 2014  
ESTADO DE QUERÉTARO  
Estado Analítico del Ejercicio del Presupuesto de Egresos por Clasificación Administrativa  
Del 1 de enero al 31 de diciembre de 2014

Ente:

Patronato de las Fiestas del Estado de Querétaro

| Concepto  | Egresos <sup>1</sup> |                                |                  |                   |                   | Subejercicio<br>6 = ( 3 - 4 ) |
|---|----------------------|--------------------------------|------------------|-------------------|-------------------|-------------------------------|
|   | Aprobado             | Ampliaciones/<br>(Reducciones) | Modificado       | Devengado         | Pagado            |                               |
|   | 1                    | 2                              | 3 = ( 1 + 2 )    | 4                 | 5                 |                               |
| 21120. T320 PATRONATO DE LAS FIESTAS DE QUERETARO | 7,457,880            | 1,129,324                      | 8,587,204        | 11,180,204        | 11,180,204        | -2,592,999                    |
| <b>Total del Gasto</b>                            | <b>7,457,880</b>     | <b>1,129,324</b>               | <b>8,587,204</b> | <b>11,180,204</b> | <b>11,180,204</b> | <b>-2,592,999</b>             |

<sup>1</sup> Reporte elaborado conforme al ACUERDO por el que se reforma el Capítulo VII del Manual de Contabilidad Gubernamental, publicado el 6 de octubre de 2014 en el Diario Oficial de la Federación.



RENDICIÓN DE LA CUENTA PÚBLICA  
Ejercicio 2014  
ESTADO DE QUERÉTARO  
Estado Analítico del Ejercicio del Presupuesto de Egresos por Clasificación Económica (por Tipo de Gasto)  
Del 1 de enero al 31 de diciembre de 2014

Ente: Patronato de las Fiestas del Estado de Querétaro

| Concepto  | Egresos <sup>1</sup> |                                |                  |                   |                   | Subejercicio<br>6 = (3 - 4) |
|---|----------------------|--------------------------------|------------------|-------------------|-------------------|-----------------------------|
|   | Aprobado             | Ampliaciones/<br>(Reducciones) | Modificado       | Devengado         | Pagado            |                             |
|   | 1                    | 2                              | 3 = (1 + 2)      | 4                 | 5                 |                             |
| Gasto Corriente                                   | 7,457,880            | 1,129,324                      | 8,587,204        | 11,180,204        | 11,180,204        | -2,592,999                  |
| Gasto de Capital                                  | 0                    | 0                              | 0                | 0                 | 0                 | 0                           |
| Amortización de la Deuda y Disminución de Pasivos | 0                    | 0                              | 0                | 0                 | 0                 | 0                           |
| <b>Total del Gasto</b>                            | <b>7,457,880</b>     | <b>1,129,324</b>               | <b>8,587,204</b> | <b>11,180,204</b> | <b>11,180,204</b> | <b>-2,592,999</b>           |

<sup>1</sup> Reporte elaborado conforme al ACUERDO por el que se reforma el Capítulo VII del Manual de Contabilidad Gubernamental, publicado el 6 de octubre de 2014 en el Diario Oficial de la Federación.



**RENDICIÓN DE LA CUENTA PÚBLICA**  
Ejercicio 2014  
**ESTADO DE QUERÉTARO**  
Estado Analítico del Ejercicio del Presupuesto de Egresos por Clasificación por Objeto del Gasto (Capítulo y Concepto)  
Del 1 de enero al 31 de diciembre de 2014

Ente:

Patronato de las Fiestas del Estado de Querétaro

| Concepto  | Egresos <sup>1</sup> |                                |                  |                   |                   | Subejercicio<br>6 = (3 - 4) |
|---|----------------------|--------------------------------|------------------|-------------------|-------------------|-----------------------------|
|   | Aprobado             | Ampliaciones/<br>(Reducciones) | Modificado       | Devengado         | Pagado            |                             |
|   | 1                    | 2                              | 3 = (1 + 2)      | 4                 | 5                 |                             |
| <b>Servicios Personales</b>   | <b>1,869,192</b>     | <b>0</b>                       | <b>1,869,192</b> | <b>2,144,821</b>  | <b>2,144,821</b>  | <b>-275,629</b>             |
| Remuneraciones al Personal de Carácter Permanente                         | 1,101,407            | 0                              | 1,101,407        | 1,253,743         | 1,253,743         | -152,336                    |
| Remuneraciones al Personal de Carácter Transitorio                        | 151,627              | 0                              | 151,627          | 51,853            | 51,853            | 99,774                      |
| Remuneraciones Adicionales y Especiales                                   | 260,846              | 0                              | 260,846          | 445,464           | 445,464           | -184,618                    |
| Seguridad Social  | 224,046              | 0                              | 224,046          | 255,206           | 255,206           | -31,160                     |
| Otras Prestaciones Sociales y Económicas                                  | 131,266              | 0                              | 131,266          | 138,556           | 138,556           | -7,290                      |
| Previsiones   | 0                    | 0                              | 0                | 0                 | 0                 | 0                           |
| Pago de Estímulos a Servidores Públicos                                   | 0                    | 0                              | 0                | 0                 | 0                 | 0                           |
| <b>Materiales y Suministros</b>   | <b>205,758</b>       | <b>0</b>                       | <b>205,758</b>   | <b>146,831</b>    | <b>146,831</b>    | <b>58,927</b>               |
| Materiales de Administración, Emisión de Documentos y Artículos Oficiales | 105,000              | 0                              | 105,000          | 75,563            | 75,563            | 29,437                      |
| Alimentos y Utensilios  | 0                    | 0                              | 0                | 0                 | 0                 | 0                           |
| Materias Primas y Materiales de Producción y Comercialización             | 0                    | 0                              | 0                | 0                 | 0                 | 0                           |
| Materiales y Artículos de Construcción y de Reparación                    | 0                    | 0                              | 0                | 0                 | 0                 | 0                           |
| Productos Químicos, Farmacéuticos y de Laboratorio                        | 0                    | 0                              | 0                | 0                 | 0                 | 0                           |
| Combustibles, Lubricantes y Aditivos                                      | 0                    | 0                              | 0                | 0                 | 0                 | 0                           |
| Vestuario, Blancos, Prendas de Protección y Artículos Deportivos          | 0                    | 0                              | 0                | 0                 | 0                 | 0                           |
| Materiales y Suministros Para Seguridad                                   | 0                    | 0                              | 0                | 0                 | 0                 | 0                           |
| Herramientas, Refacciones y Accesorios Menores                            | 100,758              | 0                              | 100,758          | 71,268            | 71,268            | 29,490                      |
| <b>Servicios Generales</b>  | <b>5,382,930</b>     | <b>1,148,882</b>               | <b>6,531,812</b> | <b>8,908,109</b>  | <b>8,908,109</b>  | <b>-2,376,297</b>           |
| Servicios Básicos   | 591,672              | 0                              | 591,672          | 627,444           | 627,444           | -35,772                     |
| Servicios de Arrendamiento  | 0                    | 0                              | 0                | 0                 | 0                 | 0                           |
| Servicios Profesionales, Científicos, Técnicos y Otros Servicios          | 57,800               | 0                              | 57,800           | 101,999           | 101,999           | -44,199                     |
| Servicios Financieros, Bancarios y Comerciales                            | 59,800               | 0                              | 59,800           | 17,305            | 17,305            | 42,495                      |
| Servicios de Instalación, Reparación, Mantenimiento y Conservación        | 52,000               | 0                              | 52,000           | 0                 | 0                 | 52,000                      |
| Servicios de Comunicación Social y Publicidad.                            | 240,000              | 0                              | 240,000          | 23,515            | 23,515            | 216,485                     |
| Servicios de Traslado y Viáticos  | 7,445                | 0                              | 7,445            | 15,287            | 15,287            | -7,842                      |
| Servicios Oficiales   | 30,000               | 0                              | 30,000           | 62,907            | 62,907            | -32,907                     |
| Otros Servicios Generales   | 4,344,213            | 1,148,882                      | 5,493,095        | 8,059,652         | 8,059,652         | -2,566,557                  |
| <b>Transferencias, Asignaciones, Subsidios y Otras Ayudas</b>             | <b>0</b>             | <b>0</b>                       | <b>0</b>         | <b>0</b>          | <b>0</b>          | <b>0</b>                    |
| Transferencias Internas y Asignaciones al Sector Público                  | 0                    | 0                              | 0                | 0                 | 0                 | 0                           |
| Transferencias al Resto del Sector Público                                | 0                    | 0                              | 0                | 0                 | 0                 | 0                           |
| Subsidios y Subvenciones  | 0                    | 0                              | 0                | 0                 | 0                 | 0                           |
| Ayudas Sociales   | 0                    | 0                              | 0                | 0                 | 0                 | 0                           |
| Pensiones y Jubilaciones  | 0                    | 0                              | 0                | 0                 | 0                 | 0                           |
| Transferencias a Fideicomisos, Mandatos y Otros Análogos                  | 0                    | 0                              | 0                | 0                 | 0                 | 0                           |
| Transferencias a la Seguridad Social                                      | 0                    | 0                              | 0                | 0                 | 0                 | 0                           |
| Donativos   | 0                    | 0                              | 0                | 0                 | 0                 | 0                           |
| Transferencias al Exterior  | 0                    | 0                              | 0                | 0                 | 0                 | 0                           |
| <b>Bienes Muebles, Inmuebles e Intangibles</b>                            | <b>0</b>             | <b>-29,589</b>                 | <b>-29,589</b>   | <b>-29,589</b>    | <b>-29,589</b>    | <b>0</b>                    |
| Mobiliario y Equipo de Administración                                     | 0                    | -29,589                        | -29,589          | -29,589           | -29,589           | 0                           |
| Mobiliario y Equipo Educativo y Recreativo                                | 0                    | 0                              | 0                | 0                 | 0                 | 0                           |
| Equipo e Instrumental Médico y de Laboratorio                             | 0                    | 0                              | 0                | 0                 | 0                 | 0                           |
| Vehículos y Equipo de Transporte  | 0                    | 0                              | 0                | 0                 | 0                 | 0                           |
| Equipo de Defensa y Seguridad   | 0                    | 0                              | 0                | 0                 | 0                 | 0                           |
| Maquinaria, Otros Equipos y Herramientas                                  | 0                    | 0                              | 0                | 0                 | 0                 | 0                           |
| Activos Biológicos  | 0                    | 0                              | 0                | 0                 | 0                 | 0                           |
| Bienes Inmuebles  | 0                    | 0                              | 0                | 0                 | 0                 | 0                           |
| Activos Intangibles   | 0                    | 0                              | 0                | 0                 | 0                 | 0                           |
| <b>Inversión Pública</b>  | <b>0</b>             | <b>0</b>                       | <b>0</b>         | <b>0</b>          | <b>0</b>          | <b>0</b>                    |
| Obra Pública en Bienes de Dominio Público                                 | 0                    | 0                              | 0                | 0                 | 0                 | 0                           |
| Obra Pública en Bienes Propios  | 0                    | 0                              | 0                | 0                 | 0                 | 0                           |
| Proyectos Productivos y Acciones de Fomento                               | 0                    | 0                              | 0                | 0                 | 0                 | 0                           |
| <b>Inversiones Financieras y Otras Provisiones</b>                        | <b>0</b>             | <b>10,032</b>                  | <b>10,032</b>    | <b>10,032</b>     | <b>10,032</b>     | <b>0</b>                    |
| Inversiones Para el Fomento de Actividades Productivas.                   | 0                    | 0                              | 0                | 0                 | 0                 | 0                           |
| Acciones y Participaciones de Capital                                     | 0                    | 0                              | 0                | 0                 | 0                 | 0                           |
| Compra de Títulos y Valores   | 0                    | 0                              | 0                | 0                 | 0                 | 0                           |
| Concesión de Préstamos  | 0                    | 0                              | 0                | 0                 | 0                 | 0                           |
| Inversiones en Fideicomisos, Mandatos y Otros Análogos                    | 0                    | 10,032                         | 10,032           | 10,032            | 10,032            | 0                           |
| Otras Inversiones Financieras   | 0                    | 0                              | 0                | 0                 | 0                 | 0                           |
| Provisiones para Contingencias y Otras Erogaciones Especiales             | 0                    | 0                              | 0                | 0                 | 0                 | 0                           |
| Participaciones y Aportaciones  | 0                    | 0                              | 0                | 0                 | 0                 | 0                           |
| Participaciones   | 0                    | 0                              | 0                | 0                 | 0                 | 0                           |
| Aportaciones  | 0                    | 0                              | 0                | 0                 | 0                 | 0                           |
| Convenios   | 0                    | 0                              | 0                | 0                 | 0                 | 0                           |
| <b>Deuda Pública</b>  | <b>0</b>             | <b>0</b>                       | <b>0</b>         | <b>0</b>          | <b>0</b>          | <b>0</b>                    |
| Amortización de la Deuda Pública  | 0                    | 0                              | 0                | 0                 | 0                 | 0                           |
| Intereses de la Deuda Pública   | 0                    | 0                              | 0                | 0                 | 0                 | 0                           |
| Comisiones de la Deuda Pública  | 0                    | 0                              | 0                | 0                 | 0                 | 0                           |
| Gastos de la Deuda Pública  | 0                    | 0                              | 0                | 0                 | 0                 | 0                           |
| Costo por Coberturas  | 0                    | 0                              | 0                | 0                 | 0                 | 0                           |
| Apoyos Financieros  | 0                    | 0                              | 0                | 0                 | 0                 | 0                           |
| Adeudos de Ejercicios Fiscales Anteriores (Adefas)                        | 0                    | 0                              | 0                | 0                 | 0                 | 0                           |
| <b>Total del Gasto</b>  | <b>7,457,880</b>     | <b>1,129,324</b>               | <b>8,587,204</b> | <b>11,180,204</b> | <b>11,180,204</b> | <b>-2,592,999</b>           |

<sup>1</sup> Reporte elaborado conforme al ACUERDO por el que se reforma el Capítulo VII del Manual de Contabilidad Gubernamental, publicado el 6 de octubre de 2014 en el Diario Oficial de la Federación.



**RENDICIÓN DE LA CUENTA PÚBLICA**  
Ejercicio 2014  
**ESTADO DE QUERÉTARO**  
Estado Analítico del Ejercicio del Presupuesto de Egresos por Clasificación Funcional (Finalidad y Función)  
Del 1 de enero al 31 de diciembre de 2014

Ente: **Patronato de las Fiestas del Estado de Querétaro**

| Concepto  | Egresos <sup>1</sup> |                                     |                             |                   |                   | Subejercicio<br>6 = ( 3 - 4 ) |
|---|----------------------|-------------------------------------|-----------------------------|-------------------|-------------------|-------------------------------|
|   | Aprobado<br>1        | Ampliaciones/<br>(Reducciones)<br>2 | Modificado<br>3 = ( 1 + 2 ) | Devengado<br>4    | Pagado<br>5       |                               |
| <b>Gobierno</b>   | <b>0</b>             | <b>0</b>                            | <b>0</b>                    | <b>0</b>          | <b>0</b>          | <b>0</b>                      |
| Legislación   | 0                    | 0                                   | 0                           | 0                 | 0                 | 0                             |
| Justicia  | 0                    | 0                                   | 0                           | 0                 | 0                 | 0                             |
| Coordinación de la Política de Gobierno   | 0                    | 0                                   | 0                           | 0                 | 0                 | 0                             |
| Relaciones Exteriores   | 0                    | 0                                   | 0                           | 0                 | 0                 | 0                             |
| Asuntos Financieros y Hacendarios   | 0                    | 0                                   | 0                           | 0                 | 0                 | 0                             |
| Seguridad Nacional  | 0                    | 0                                   | 0                           | 0                 | 0                 | 0                             |
| Asuntos de Orden Público y de Seguridad Interior  | 0                    | 0                                   | 0                           | 0                 | 0                 | 0                             |
| Otros Servicios Generales   | 0                    | 0                                   | 0                           | 0                 | 0                 | 0                             |
| <b>Desarrollo Social</b>  | <b>7,457,880</b>     | <b>1,129,324</b>                    | <b>8,587,204</b>            | <b>11,180,204</b> | <b>11,180,204</b> | <b>-2,592,999</b>             |
| Protección Ambiental  | 0                    | 0                                   | 0                           | 0                 | 0                 | 0                             |
| Vivienda y Servicios a la Comunidad   | 0                    | 0                                   | 0                           | 0                 | 0                 | 0                             |
| Salud   | 0                    | 0                                   | 0                           | 0                 | 0                 | 0                             |
| Recreación, Cultura y Otras Manifestaciones Sociales  | 7,457,880            | 1,129,324                           | 8,587,204                   | 11,180,204        | 11,180,204        | -2,592,999                    |
| Educación   | 0                    | 0                                   | 0                           | 0                 | 0                 | 0                             |
| Protección Social   | 0                    | 0                                   | 0                           | 0                 | 0                 | 0                             |
| Otros Asuntos Sociales  | 0                    | 0                                   | 0                           | 0                 | 0                 | 0                             |
| <b>Desarrollo Económico</b>   | <b>0</b>             | <b>0</b>                            | <b>0</b>                    | <b>0</b>          | <b>0</b>          | <b>0</b>                      |
| Asuntos Económicos, Comerciales y Laborales en General  | 0                    | 0                                   | 0                           | 0                 | 0                 | 0                             |
| Agropecuaria, Silvicultura, Pesca y Caza  | 0                    | 0                                   | 0                           | 0                 | 0                 | 0                             |
| Combustibles y Energía  | 0                    | 0                                   | 0                           | 0                 | 0                 | 0                             |
| Minería, Manufacturas y Construcción  | 0                    | 0                                   | 0                           | 0                 | 0                 | 0                             |
| Transporte  | 0                    | 0                                   | 0                           | 0                 | 0                 | 0                             |
| Comunicaciones  | 0                    | 0                                   | 0                           | 0                 | 0                 | 0                             |
| Turismo   | 0                    | 0                                   | 0                           | 0                 | 0                 | 0                             |
| Ciencia, Tecnología e Innovación  | 0                    | 0                                   | 0                           | 0                 | 0                 | 0                             |
| Otras Industrias y Otros Asuntos Económicos   | 0                    | 0                                   | 0                           | 0                 | 0                 | 0                             |
| <b>Otras no Clasificadas en Funciones Anteriores</b>  | <b>0</b>             | <b>0</b>                            | <b>0</b>                    | <b>0</b>          | <b>0</b>          | <b>0</b>                      |
| Transacciones de la Deuda Pública / Costo Financiero de la Deuda                              | 0                    | 0                                   | 0                           | 0                 | 0                 | 0                             |
| Transferencias, Participaciones y Aportaciones entre Diferentes Niveles y Ordenes de Gobierno | 0                    | 0                                   | 0                           | 0                 | 0                 | 0                             |
| Saneamiento del Sistema Financiero  | 0                    | 0                                   | 0                           | 0                 | 0                 | 0                             |
| Adeudos de Ejercicios Fiscales Anteriores   | 0                    | 0                                   | 0                           | 0                 | 0                 | 0                             |
| <b>Total del Gasto</b>  | <b>7,457,880</b>     | <b>1,129,324</b>                    | <b>8,587,204</b>            | <b>11,180,204</b> | <b>11,180,204</b> | <b>-2,592,999</b>             |

<sup>1</sup> Reporte elaborado conforme al ACUERDO por el que se reforma el Capítulo VII del Manual de Contabilidad Gubernamental, publicado el 6 de octubre de 2014 en el Diario Oficial de la Federación.



RENDICIÓN DE LA CUENTA PÚBLICA  
Ejercicio 2014  
ESTADO DE QUERÉTARO  
Estado Analítico del Ejercicio del Presupuesto de Egresos por Fuente de Financiamiento  
Del 1 de enero al 31 de diciembre de 2014

Ente:

Patronato de las Fiestas del Estado de Querétaro

| Concepto                 | Egresos <sup>1</sup> |                                     |                             |                   |                   | Subejercicio<br>6 = ( 3 - 4 ) |
|--------------------------|----------------------|-------------------------------------|-----------------------------|-------------------|-------------------|-------------------------------|
|                          | Aprobado<br>1        | Ampliaciones/<br>(Reducciones)<br>2 | Modificado<br>3 = ( 1 + 2 ) | Devengado<br>4    | Pagado<br>5       |                               |
| Recursos Fiscales        | 0                    | 0                                   | 0                           | 0                 | 0                 | 0                             |
| Financiamientos internos | 0                    | 0                                   | 0                           | 0                 | 0                 | 0                             |
| Financiamientos externos | 0                    | 0                                   | 0                           | 0                 | 0                 | 0                             |
| Ingresos propios         | 0                    | 0                                   | 0                           | 0                 | 0                 | 0                             |
| Recursos Federales       | 0                    | 0                                   | 0                           | 0                 | 0                 | 0                             |
| Recursos Estatales       | 7,457,880            | 1,129,324                           | 8,587,204                   | 11,180,204        | 11,180,204        | -2,592,999                    |
| Otros recursos           | 0                    | 0                                   | 0                           | 0                 | 0                 | 0                             |
| <b>Total del Gasto</b>   | <b>7,457,880</b>     | <b>1,129,324</b>                    | <b>8,587,204</b>            | <b>11,180,204</b> | <b>11,180,204</b> | <b>-2,592,999</b>             |

<sup>1</sup> Reporte elaborado conforme al ACUERDO por el que se reforma el Capítulo VII del Manual de Contabilidad Gubernamental, publicado el 6 de octubre de 2014 en el Diario Oficial de la Federación.



RENDICIÓN DE LA CUENTA PÚBLICA  
Ejercicio 2014  
ESTADO DE QUERÉTARO  
Informe de Endeudamiento Neto  
Del 1 de enero al 31 de diciembre de 2014  
(pesos)

Ente:

Patronato de las Fiestas del Estado de Querétaro

| Identificación de Crédito o Instrumento | Contratación / Colocación | Amortización | Endeudamiento Neto |
|---|---------------------------|--------------|--------------------|
|   | A                         | B            | C = A - B          |
| <b>Créditos Bancarios</b>               |                           |              |                    |
|   |                           |              | 0                  |
|   |                           |              | 0                  |
|   |                           |              | 0                  |
|   |                           |              | 0                  |
|   |                           |              | 0                  |
|   |                           |              | 0                  |
|   |                           |              | 0                  |
|   |                           |              | 0                  |
| Total Créditos Bancarios                | 0                         | 0            | 0                  |
| <b>Otros Instrumentos de Deuda</b>      |                           |              |                    |
|   |                           |              | 0                  |
|   |                           |              | 0                  |
|   |                           |              | 0                  |
|   |                           |              | 0                  |
|   |                           |              | 0                  |
|   |                           |              | 0                  |
|   |                           |              | 0                  |
| Total Otros Instrumentos de Deuda       | 0                         | 0            | 0                  |
| <b>TOTAL</b>                            | <b>0</b>                  | <b>0</b>     | <b>0</b>           |





RENDICIÓN DE LA CUENTA PÚBLICA  
Ejercicio 2014  
ESTADO DE QUERÉTARO  
Indicadores de Postura Fiscal  
Del 1 de enero al 31 de diciembre de 2014

Ente: Patronato de las Fiestas del Estado de Querétaro

| Concepto  | Estimado  | Devengado  | Pagado <sup>3</sup> |
|---|-----------|------------|---------------------|
| <b>I. Ingresos Presupuestarios (I=1+2)</b>                              | 7,547,880 | 9,757,763  | 9,757,763           |
| 1. Ingresos del Gobierno de la Entidad Federativa <sup>1</sup>          | 7,547,880 | 9,695,923  | 9,695,923           |
| 2. Ingresos del Sector Paraestatal <sup>1</sup>                         | 0         | 61,840     | 61,840              |
| <b>II. Egresos Presupuestarios (II=3+4)</b>                             | 7,457,880 | 11,180,204 | 11,180,204          |
| 3. Egresos del Gobierno de la Entidad Federativa <sup>2</sup>           | 7,457,880 | 11,180,204 | 11,180,204          |
| 4. Egresos del Sector Paraestatal <sup>2</sup>                          |           |            |                     |
| <b>III. Balance Presupuestario (Superávit o Déficit) (III = I - II)</b> | 90,000    | -1,422,441 | -1,422,441          |

| Concepto  | Estimado | Devengado  | Pagado <sup>3</sup> |
|---|----------|------------|---------------------|
| III. Balance presupuestario (Superávit o Déficit)               | 90,000   | -1,422,441 | -1,422,441          |
| IV. Intereses, Comisiones y Gastos de la Deuda                  | 0        | 0          | 0                   |
| <b>V. Balance Primario ( Superávit o Déficit) (V= III - IV)</b> | 90,000   | -1,422,441 | -1,422,441          |

| Concepto   | Estimado | Devengado | Pagado <sup>3</sup> |
|--|----------|-----------|---------------------|
| A. Financiamiento                                      | 0        | 0         | 0                   |
| B. Amortización de la deuda                            | 0        | 0         | 0                   |
| <b>C. Endeudamiento ó desendeudamiento (C = A - B)</b> | 0        | 0         | 0                   |

1 Los Ingresos que se presentan son los ingresos presupuestario totales sin incluir los ingresos por financiamientos. Los Ingresos del Gobierno de la Entidad Federativa corresponden a los del Poder Ejecutivo, Legislativo Judicial y Autónomos

2 Los egresos que se presentan son los egresos presupuestarios totales sin incluir los egresos por amortización. Los egresos del Gobierno de la Entidad Federativa corresponden a los del Poder Ejecutivo, Legislativo, Judicial y Órganos Autónomos

3 Para Ingresos se reportan los ingresos recaudados; para egresos se reportan los egresos pagados



RENDICIÓN DE LA CUENTA PÚBLICA  
Ejercicio 2014  
ESTADO DE QUERÉTARO  
Gasto por Categoría Programática  
Del 1 de enero al 31 de diciembre de 2014

Ente:

Patronato de las Fiestas del Estado de Querétaro

| Concepto   | Egresos <sup>1</sup> |                  |                  |                   |                   | Subejercicio<br>6 = ( 3 - 4 ) |
|--|----------------------|------------------|------------------|-------------------|-------------------|-------------------------------|
|  | Aprobado             | Ampliaciones/    | Modificado       | Devengado         | Pagado            |                               |
|  | 1                    | 2                | 3 = ( 1 + 2 )    | 4                 | 5                 |                               |
| Programas  |                      |                  |                  |                   |                   |                               |
| Subsidios: Sector Social y Privado o Entidades Federativas y Municipios    | 7,457,880            | 1,129,324        | 8,587,204        | 11,180,204        | 11,180,204        | -2,592,999                    |
| Sujetos a Reglas de Operación  | 7,457,880            | 1,129,324        | 8,587,204        | 11,180,204        | 11,180,204        | -2,592,999                    |
| Otros Subsidios  | 0                    | 0                | 0                | 0                 | 0                 | 0                             |
| Desempeño de las Funciones   | 0                    | 0                | 0                | 0                 | 0                 | 0                             |
| Prestación de Servicios Públicos   | 0                    | 0                | 0                | 0                 | 0                 | 0                             |
| Provisión de Bienes Públicos   | 0                    | 0                | 0                | 0                 | 0                 | 0                             |
| Planeación, seguimiento y evaluación de políticas públicas                 | 0                    | 0                | 0                | 0                 | 0                 | 0                             |
| Promoción y fomento  | 0                    | 0                | 0                | 0                 | 0                 | 0                             |
| Regulación y supervisión   | 0                    | 0                | 0                | 0                 | 0                 | 0                             |
| Funciones de las Fuerzas Armadas (Únicamente Gobierno Federal)             | 0                    | 0                | 0                | 0                 | 0                 | 0                             |
| Específicos  | 0                    | 0                | 0                | 0                 | 0                 | 0                             |
| Proyectos de Inversión   | 0                    | 0                | 0                | 0                 | 0                 | 0                             |
| Administrativos y de Apoyo   | 0                    | 0                | 0                | 0                 | 0                 | 0                             |
| Apoyo al proceso presupuestario y para mejorar la eficiencia institucional | 0                    | 0                | 0                | 0                 | 0                 | 0                             |
| Apoyo a la función pública y al mejoramiento de la gestión                 | 0                    | 0                | 0                | 0                 | 0                 | 0                             |
| Operaciones ajenas   | 0                    | 0                | 0                | 0                 | 0                 | 0                             |
| Compromisos  | 0                    | 0                | 0                | 0                 | 0                 | 0                             |
| Obligaciones de cumplimiento de resolución jurisdiccional                  | 0                    | 0                | 0                | 0                 | 0                 | 0                             |
| Desastres Naturales  | 0                    | 0                | 0                | 0                 | 0                 | 0                             |
| Obligaciones   | 0                    | 0                | 0                | 0                 | 0                 | 0                             |
| Pensiones y jubilaciones   | 0                    | 0                | 0                | 0                 | 0                 | 0                             |
| Aportaciones a la seguridad social   | 0                    | 0                | 0                | 0                 | 0                 | 0                             |
| Aportaciones a fondos de estabilización                                    | 0                    | 0                | 0                | 0                 | 0                 | 0                             |
| Aportaciones a fondos de inversión y reestructura de pensiones             | 0                    | 0                | 0                | 0                 | 0                 | 0                             |
| Programas de Gasto Federalizado (Gobierno Federal)                         | 0                    | 0                | 0                | 0                 | 0                 | 0                             |
| Gasto Federalizado   | 0                    | 0                | 0                | 0                 | 0                 | 0                             |
| Participaciones a entidades federativas y municipios                       | 0                    | 0                | 0                | 0                 | 0                 | 0                             |
| Costo financiero, deuda o apoyos a deudores y ahorradores de la banca      | 0                    | 0                | 0                | 0                 | 0                 | 0                             |
| Adeudos de ejercicios fiscales anteriores                                  | 0                    | 0                | 0                | 0                 | 0                 | 0                             |
| <b>Total del Gasto</b>   | <b>7,457,880</b>     | <b>1,129,324</b> | <b>8,587,204</b> | <b>11,180,204</b> | <b>11,180,204</b> | <b>-2,592,999</b>             |

<sup>1</sup> Reporte elaborado conforme al ACUERDO por el que se reforma el Capítulo VII del Manual de Contabilidad Gubernamental, publicado el 6 de octubre de 2014 en el Diario Oficial de la Federación.





**GOBIERNO DEL ESTADO DE QUERÉTARO  
PROGRAMA OPERATIVO ANUAL 2014  
PROGRAMAS CONTRIBUYENDO A LA EQUIDAD DE GENERO CON APERTURA A NIVEL ACTIVIDAD**



**Eje** Eje 3: Desarrollo social y humano

**Dependencia / Entidad / Órgano desconcentrado / Fideicomiso:** PATRONATO DE LAS FIESTAS DE QUERÉTARO

**Tema** Cultura

**Clave Programa o Proyecto** 33321F0159

**Programa o Proyecto** Impulso a las tradiciones queretanas

**Fin** Contribuir a preservar el patrimonio cultural tangible e intangible del estado.

| Nivel              | Resumen narrativo  | Indicadores  | Meta   | Unid. de medida    |
|--------------------|--|--|--------|--------------------|
| <b>Propósito</b>   | Comités de fiestas organizados promueven las tradiciones queretanas  | Porcentaje de las Fiestas Patronales, Celebraciones y Tradicionales en el Estado de Querétaro conservadas por los ciudadanos | 133.16 | Servicios y Apoyos |
| <b>Componentes</b> | 1 Servicio de gestión y entrega de los recursos materiales y financieros para el impulso de las fiestas patronales otorgados                 | Porcentaje de las Fiestas Patronales atendidas en en el Estado de Querétaro  | 115.9  | Apoyos             |
|                    | 3 Servicio del Congreso de Fiesteros del Estado de Querétaro   | Tasa de variación de ciudadanos participates en ejecutar las fiestas patronales  | 390    | Participantes      |
|                    | 4 Servicio de planeación, ejecución y difusión al impulso de las fiestas y celebraciones tradicionales del Municipio de Querétaro realizadas | Porcentaje de Celebraciones y Tradiciones conservadas en el municipio de Querétaro   | 97.37  | Eventos            |
| <b>Actividades</b> | 1 1 Creación y formación de comites de fiestas patronales  | Porcentaje de la participación de los ciudadanos en la formación de comites de fiestas patronales                            | 653.59 | Apoyos económicos  |
|                    | 1 4 Calendarización de las fiestas patronales oficiales  | Porcentaje de las Fiestas Patronales en el Estado de Queretaro   | 115.9  | Porcentaje         |

  
**MA. DEL SOCORRO ONTIVEROS CABRERA**  
 Nombre y Firma del Titular de la Unidad Responsable



**GOBIERNO DEL ESTADO DE QUERÉTARO  
PROGRAMA OPERATIVO ANUAL 2014**



**PROGRAMAS CONTRIBUYENDO A LA EQUIDAD DE GENERO CON APERTURA A NIVEL ACTIVIDAD**

**Eje** Eje 3: Desarrollo social y humano

**Dependencia / Entidad / Órgano desconcentrado / Fideicomiso:** PATRONATO DE LAS FIESTAS DE QUERÉTARO

**Tema** Cultura

**Clave Programa o Proyecto** 33321F0159

**Programa o Proyecto** Impulso a las tradiciones queretanas

**Fin** Contribuir a preservar el patrimonio cultural tangible e intangible del estado.

| Nivel              | Resumen narrativo  | Indicadores  | Meta    | Unid. de medida |
|--------------------|--|--|---------|-----------------|
| <b>Actividades</b> | 1 5 Resolución y entrega de apoyos financieros o gestión de bienes materiales            | Costo promedio de las solicitudes de apoyo atendidas.                              | 2349.65 | Porcentaje      |
|                    | 1 9 Recepción de solicitudes de apoyo para fiestas patronales                            | Porcentaje de las solicitudes atendidas de Fiestas Patronales                      | 113.7   | Apoyos          |
|                    | 3 1 Planeación del evento  |  |         |                 |
|                    | 3 2 Entrega de invitaciones a comites de fiestas patronales del Estado de Querétaro      | Porcentaje en comites de fiestas invitados al evento                               | 200     | Participantes   |
|                    | 3 3 Desarrollo del evento  |  |         |                 |
|                    | 3 4 Actualización de comités de fiestas patronales y evaluación del evento               |  |         |                 |
|                    | 4 1 Calendarización y planeacion de los eventos tradicionales del municipio de Querétaro | Porcentaje de celebraciones y tradiciones conservadas en el Municipio de Querétaro | 102.7   | Eventos         |

  
**MA. DEL SOCORRO ONTIVEROS-CABRERA**  
 Nombre y Firma del Titular de la Unidad Responsable



**GOBIERNO DEL ESTADO DE QUERÉTARO  
PROGRAMA OPERATIVO ANUAL 2014  
PROGRAMAS CONTRIBUYENDO A LA EQUIDAD DE GENERO CON APERTURA A NIVEL ACTIVIDAD**



**Eje** Eje 3: Desarrollo social y humano

**Dependencia / Entidad / Órgano desconcentrado / Fideicomiso:** PATRONATO DE LAS FIESTAS DE QUERÉTARO

**Tema** Cultura

**Clave Programa o Proyecto** 33321F0159

**Programa o Proyecto** Impulso a las tradiciones queretanas

**Fin** Contribuir a preservar el patrimonio cultural tangible e intangible del estado.

| Nivel              | Resumen narrativo  | Indicadores   | Meta    | Unid. de medida                 |
|--------------------|--|---|---------|---------------------------------|
| <b>Actividades</b> | 4 2 Convocatoria a instituciones, artistas y proveedores que participan en los eventos           | Promedio de los artistas, grupos queretanos participando en las fiestas tradicionales         | 1.09    | Participaciones                 |
|                    | 4 3 Contratación de artistas y proveedores participantes en los eventos                          | Promedio de participantes artisticos y proveedores  | 1.07    | Participaciones                 |
|                    | 4 4 Difusión de los eventos tradicionales por radio, TVy publicaciones editadas por el organismo | Porcentaje de difusion por radio, tv, publicaciones u otro medio informativo a los ciudadanos | 253.33  | Eventos de difusión y promoción |
|                    | 4 5 Ejecución de los eventos tradicionales   | Costo promedio del gasto del evento tradicional   | 3729.26 | Porcentaje                      |

  
**MA. DEL SOCORRO ONTIVEROS CABRERA**  
 Nombre y Firma del Titular de la Unidad Responsable



**GOBIERNO DEL ESTADO DE QUERÉTARO**  
**PROGRAMA OPERATIVO ANUAL 2014**  
**Reporte Programa Operativo Anual (POA) - Matriz de Indicadores de Resultados (MIR)**



**Dependencia / Entidad / Órgano  
desconcentrado / Fideicomiso:**

PATRONATO DE LAS FIESTAS DE QUERÉTARO

**Programa o Proyecto**

33321F0159 Impulso a las tradiciones queretanas

**Unidad responsable**

21120T320 PATRONATO DE LAS FIESTAS DE QUERÉTARO

**Eje de desarrollo:**

Eje 3: Desarrollo social y humano

| Nivel              | Resumen narrativo   | Indicadores  | Medios de verificación  | Supuestos |
|--------------------|---|--|---|-----------|
| <b>Fin</b>         | Contribuir a preservar el patrimonio cultural tangible e intangible del estado.   |  |   |           |
| <b>Propósito</b>   | Comités de fiestas organizados promueven las tradiciones queretanas   | Porcentaje de las Fiestas Patronales, Celebraciones y Tradicionales en el Estado de Querétaro conservadas por los ciudadanos | Comités de Fiestas Patronales, celebraciones y tradiciones atendidas.,Fiestas Patronales, celebraciones y tradiciones registradas |           |
| <b>Componentes</b> | 1 Servicio de gestión y entrega de los recursos materiales y financieros para el impulso de las fiestas patronales otorgados                | Porcentaje de las Fiestas Patronales atendidas en en el Estado de Querétaro  | Registro de Fiestas Patronales atendidas en el Estado de Querétaro.,Registro de las fiestas patronales en el Estado de Querétaro. |           |
|                    | 3 Servicio del Congreso de Fiesteros del Estado de Querétaro  | Tasa de variación de ciudadanos participates en ejecutar las fiestas patronales  | Registros de Comites de fiestas participantes 2014,Registros de comites participantes 2013  |           |
|                    | 4 Servicio de planeación,ejecución y difusión al impulso de las fiestas y celebraciones tradicionales del Municipio de Querétaro realizadas | Porcentaje de Celebraciones y Tradiciones conservadas en el municipio de Querétaro   | Celebraciones y Tradiciones registradas en el Municipio de Querétaro,Registro de celebraciones y tradiciones ejecutadas.          |           |

**MA. DEL SOCORRO ONTIVEROS CABRERA**  
**Nombre y Firma del Titular de la Unidad Responsable**



**GOBIERNO DEL ESTADO DE QUERÉTARO  
PROGRAMA OPERATIVO ANUAL 2014**



**Reporte Programa Operativo Anual (POA) - Matriz de Indicadores de Resultados (MIR)**

**Dependencia / Entidad / Órgano  
desconcentrado / Fideicomiso:**

PATRONATO DE LAS FIESTAS DE QUERÉTARO

**Programa o Proyecto**

33321F0159 Impulso a las tradiciones queretanas

**Unidad responsable**

21120T320 PATRONATO DE LAS FIESTAS DE QUERÉTARO

**Eje de desarrollo:**

Eje 3: Desarrollo social y humano

| Nivel              | Resumen narrativo   | Indicadores   | Medios de verificación   | Supuestos |
|--------------------|---|---|--|-----------|
| <b>Actividades</b> | 1 1 Creación y formación de comites de fiestas patronales                     | Porcentaje de la participación de los ciudadanos en la formación de comites de fiestas patronales | Registro de apoyos a las fiestas tradicionales 2014, Registro de las localidades del Estado de   |           |
|                    | 1 4 Calendarización de las fiestas patronales oficiales                       | Porcentaje de las Fiestas Patronales en el Estado de Queretaro                                    | Registro de las fiestas patronales en el Estado de Querétaro., Registro de solicitudes de Apoyos a Fiestas Patronales.                             |           |
|                    | 1 5 Resolución y entrega de apoyos financieros o gestión de bienes materiales | Costo promedio de las solicitudes de apoyo atendidas.   | Presupuesto autorizado para las Fiestas Patronales, Registro de apoyos a Fiestas Patronales  |           |
|                    | 1 9 Recepción de solicitudes de apoyo para fiestas patronales                 | Porcentaje de las solicitudes atendidas de Fiestas Patronales                                     | Registro de las solicitudes atendidas de las Fiestas Patronales del Estado de Querétaro., Registro de solicitudes de Fiestas Patronales recibidas. |           |
|                    | 3 1 Planeación del evento   |   |  |           |

  
**MA. DEL SOCORRO ONTIVEROS CABRERA**  
 Nombre y Firma del Titular de la Unidad Responsable



**GOBIERNO DEL ESTADO DE QUERÉTARO**  
**PROGRAMA OPERATIVO ANUAL 2014**  
**Reporte Programa Operativo Anual (POA) - Matriz de Indicadores de Resultados (MIR)**



**Dependencia / Entidad / Órgano  
desconcentrado / Fideicomiso:**

PATRONATO DE LAS FIESTAS DE QUERÉTARO

**Programa o Proyecto**

33321F0159 Impulso a las tradiciones queretanas

**Unidad responsable**

21120T320 PATRONATO DE LAS FIESTAS DE QUERÉTARO

**Eje de desarrollo:**

Eje 3: Desarrollo social y humano

| Nivel              | Resumen narrativo  | Indicadores   | Medios de verificación   | Supuestos |
|--------------------|--|---|--|-----------|
| <b>Actividades</b> | 3 2 Entrega de invitaciones a comites de fiestas patronales del Estado de Querétaro      | Porcentaje en comites de fiestas invitadas al evento                                  | Reporte de Invitaciones de comites 2013,Reporte de Invitaciones de comites 2014                                |           |
|                    | 3 3 Desarrollo del evento  |   |  |           |
|                    | 3 4 Actualización de comités de fiestas patronales y evaluación del evento               |   |  |           |
|                    | 4 1 Calendarización y planeación de los eventos tradicionales del municipio de Querétaro | Porcentaje de celebraciones y tradiciones conservadas en el Municipio de Querétaro    | Registro de celebraciones y tradiciones ejecutadas.,Tradiciones y celebraciones calendarizadas en el Municipio |           |
|                    | 4 2 Convocatoria a instituciones, artistas y proveedores que participan en los eventos   | Promedio de los artistas, grupos queretanos participando en las fiestas tradicionales | Catálogo artístico del Patronato de las Fiestas del Estado de Querétaro.                                       |           |
|                    | 4 3 Contratación de artistas y proveedores participantes en los eventos                  | Promedio de participantes artísticos y proveedores                                    | Catálogo artístico del Patronato de las Fiestas del Estado de Querétaro.                                       |           |

**MA. DEL SOCORRO ONTIVEROS CABRERA**  
**Nombre y Firma del Titular de la Unidad Responsable**



**GOBIERNO DEL ESTADO DE QUERÉTARO  
PROGRAMA OPERATIVO ANUAL 2014  
Reporte Programa Operativo Anual (POA) - Matriz de Indicadores de Resultados (MIR)**



**Dependencia / Entidad / Órgano  
desconcentrado / Fideicomiso:**

PATRONATO DE LAS FIESTAS DE QUERÉTARO

**Programa o Proyecto**

33321F0159 Impulso a las tradiciones queretanas

**Unidad responsable**

21120T320 PATRONATO DE LAS FIESTAS DE QUERÉTARO

**Eje de desarrollo:**

Eje 3: Desarrollo social y humano

| Nivel       | Resumen narrativo   | Indicadores   | Medios de verificación  | Supuestos |
|-------------|---|---|---|-----------|
| Actividades | 4 4 Difusión de los eventos tradicionales por radio, TV y publicaciones editadas por el organismo | Porcentaje de difusión por radio, tv, publicaciones u otro medio informativo a los ciudadanos | Celebraciones registradas en el Municipio de Querétaro, Registro de celebraciones y tradiciones difundidas en el Municipio de   |           |
|             | 4 5 Ejecución de los eventos tradicionales  | Costo promedio del gasto del evento tradicional   | Presupuesto autorizado para las celebraciones y tradiciones en el Municipio de Querétaro, Registro de eventos planificados PFEQ |           |

  
 MA. DEL SOCORRO ONTIVEROS CABRERA  
 Nombre y Firma del Titular de la Unidad Responsable



**GOBIERNO DEL ESTADO DE QUERÉTARO**  
**PROGRAMA OPERATIVO ANUAL 2014**  
**Matriz de Indicadores de Resultados**



**Dependencia / Entidad / Órgano  
desconcentrado / Fideicomiso:**

PATRONATO DE LAS FIESTAS DE QUERÉTARO


| Denominación programa ó proyecto                  | Resumen narrativo   | Unid. Administrativa responsable                  |
|---|---|---|
| 33321F0159 - Impulso a las tradiciones queretanas | Comités de fiestas organizados promueven las tradiciones queretanas | 21120T320 - PATRONATO DE LAS FIESTAS DE QUERÉTARO |

  
MA. DEL SOCORRO ONTIVEROS CABRERA  
Nombre y Firma del Titular de la Unidad Responsable

**GOBIERNO DEL ESTADO DE QUERÉTARO****Reporte de avance de Indicadores 2014****Dependencia / Entidad / Órgano  
desconcentrado / Fideicomiso:**

211203GPF PATRONATO DE LAS FIESTAS DE QUERÉTARO

| DENOMINACIÓN DEL PROGRAMA            | NIVEL      | No. RESUMEN NARRATIVO | NOMBRE DEL INDICADOR   | AGRUPACIÓN   | DIMENSIÓN | SENTIDO  | MÉTODO DE CÁLCULO | UNIDAD DE MEDIDA   | EXPRESIÓN         | FRECUENCIA DE MEDICIÓN | LÍNEA META BASE | 1er TRIM | 2do TRIM | 3er TRIM | 4to TRIM | META REAL |          |
|--------------------------------------|------------|-----------------------|--|--|-----------|----------|-------------------|--|-------------------|------------------------|-----------------|----------|----------|----------|----------|-----------|----------|
| Impulso a las tradiciones queretanas | PROPÓSITO  |                       | Comités de fiestas organizados promueven las tradiciones queretanas  | Porcentaje de las Fiestas Patronales, Celebraciones y Tradicionales en el Estado de Querétaro conservadas por los ciudadanos | Promedio  | Eficacia | Ascendente        | 100 * ( Fiestas Patronales, Apoyos celebraciones y tradiciones ejecutadas / Fiestas Patronales, celebraciones y tradiciones registradas)             | Porcentaje        | Anual                  | 37.41           | 133.16   |          |          |          | 43.22     | 43.22    |
|                                      | COMPONENTE | 1                     | Servicio de gestión y entrega de los recursos materiales y financieros para el impulso de las fiestas patronales otorgados                 | Porcentaje de las Fiestas Patronales atendidas en el Estado de Querétaro   | Promedio  | Eficacia | Ascendente        | 100 * ( Fiestas Patronales atendidas en el Estado de Querétaro / Fiestas Patronales registradas en el Estado de Querétaro)                           | Porcentaje        | Anual                  | 38.51           | 115.90   |          |          |          | 86.28     | 86.28    |
|                                      |            | 3                     | Servicio del Congreso de Fiesteros del Estado de Querétaro   | Tasa de variación de ciudadanos participates en ejecutar las fiestas patronales  | Promedio  | Eficacia | Ascendente        | Participantes  | Tasa de variación | Anual                  | 0.00            | 390.00   |          |          |          |           |          |
|                                      |            | 4                     | Servicio de planeación, ejecución y difusión al impulso de las fiestas y celebraciones tradicionales del Municipio de Querétaro realizadas | Porcentaje de Celebraciones y Tradiciones conservadas en el municipio de Querétaro   | Promedio  | Eficacia | Ascendente        | 100 * ( Celebraciones y Tradiciones Conservadas en el Municipio de Querétaro / Celebraciones y Tradiciones registradas en el Municipio de Querétaro) | Porcentaje        | Anual                  | 28.38           | 97.37    |          |          |          | 32.43     | 32.43    |
|                                      | ACTIVIDAD  | 1.1                   | Creación y formación de comités de fiestas patronales  | Porcentaje de la participación de los ciudadanos en la formación de comités de fiestas patronales                            | Suma      | Eficacia | Descendente       | 100 * ( Localidades del Estado de Querétaro / Fiestas Patronales Atendidas)  | Apoyos económicos | Porcentaje             | Anual           |          | 653.59   |          |          | 1,307.18  | 1,307.18 |


 MA. DEL SOCORRO ONTIVEROS CABRERA

Firma del Titular de la Unidad Responsable

**GOBIERNO DEL ESTADO DE QUERÉTARO****Reporte de avance de Indicadores 2014****Dependencia / Entidad / Órgano  
desconcentrado / Fideicomiso:**

211203GPF PATRONATO DE LAS FIESTAS DE QUERÉTARO

| DENOMINACIÓN DEL PROGRAMA            | NIVEL     | No. | RESUMEN NARRATIVO  | NOMBRE DEL AGRUPACIÓN INDICADOR   | DIMENSIÓN                   | SENTIDO    | MÉTODO DE CÁLCULO  | UNIDAD DE MEDIDA | EXPRESIÓN  | FRECUENCIA MEDICIÓN | LÍNEA META BASE | 1er TRIM | 2do TRIM | 3er TRIM | 4to TRIM | META REAL |        |        |       |
|--------------------------------------|-----------|-----|--|---|-----------------------------|------------|--|------------------|------------|---------------------|-----------------|----------|----------|----------|----------|-----------|--------|--------|-------|
| Impulso a las tradiciones queretanas | ACTIVIDAD | 1.4 | Calendarización de las fiestas patronales oficiales                                  | Porcentaje de las Fiestas Patronales en el Estado de Querétaro                        | Promedio Eficacia           | Ascendente | 100 * ( Fiestas Patronales del Estado de Querétaro / Solicitudes de Fiestas Patronales )                                       | Porcentaje       | Porcentaje | Trimestral          | 26.00           | 115.90   | 1,158.97 | 486.02   |          | 115.90    | 259.77 |        |       |
|                                      |           | 1.5 | Resolución y entrega de apoyos financieros o gestión de bienes materiales            | Costo promedio de las solicitudes de apoyo atendidas.                                 | Promedio Eficiencia         | Ascendente | ( Fiestas Patronales apoyadas / Presupuesto ejercido)  | Porcentaje       | Porcentaje | Anual               | 2,956.99        | 2,349.65 |          |          |          |           | 0.00   | 0.00   |       |
|                                      |           | 1.9 | Recepción de solicitudes de apoyo para fiestas patronales                            | Porcentaje de las solicitudes atendidas de Fiestas Patronales                         | Promedio Eficacia           | Ascendente | 100 * ( Registro de solicitudes de apoyo a Fiestas Patronal. / Registro de solicitudes de apoyo a Fiestas Patronal atendidas.) | Apoyos           | Porcentaje | Porcentaje          | Anual           | 100.88   | 113.70   |          |          |           | 132.31 | 132.31 |       |
|                                      |           | 3.2 | Entrega de invitaciones a comites de fiestas patronales del Estado de Querétaro      | Porcentaje en comites de fiestas invitados al evento                                  | Ultimo reportado Eficacia   | Ascendente | 100 * ( Invitaciones a comites en el año T-1 / Invitaciones a comites en el año T)   | Participantes    | Porcentaje | Porcentaje          | Anual           | 0.00     | 200.00   |          |          |           |        | 0.00   | 0.00  |
|                                      |           | 4.1 | Calendarización y planeación de los eventos tradicionales del municipio de Querétaro | Porcentaje de celebraciones y tradiciones conservadas en el Municipio de Querétaro    | Promedio Eficacia           | Ascendente | 100 * ( Eventos realizados / Tradiciones y Celebraciones calendarizadas )  | Eventos          | Porcentaje | Porcentaje          | Anual           | 40.68    | 102.70   |          |          |           |        | 37.84  | 37.84 |
|                                      |           | 4.2 | Convocatoria a instituciones, artistas y proveedores que participan en los eventos   | Promedio de los artistas, grupos queretanos participando en las fiestas tradicionales | Ultimo reportado Eficiencia | Ascendente |  | Participaciones  | Porcentaje | Porcentaje          | Anual           | 1.10     | 1.09     |          |          |           |        |        |       |


 MA. DEL SOCORRO ONTIVEROS CABRERA

Firma del Titular de la Unidad Responsable



**GOBIERNO DEL ESTADO DE QUERÉTARO**  
**Reporte de avance de Indicadores 2014**



**Dependencia / Entidad / Órgano  
desconcentrado / Fideicomiso:**

211203GPF PATRONATO DE LAS FIESTAS DE QUERÉTARO

| DENOMINACIÓN DEL PROGRAMA            | NIVEL     | No. RESUMEN NARRATIVO | NOMBRE DEL INDICADOR  | AGRUPACIÓN  | DIMENSIÓN | SENTIDO    | MÉTODO DE CÁLCULO | UNIDAD DE MEDIDA  | EXPRESIÓN                       | FRECUENCIA DE MEDICIÓN | LÍNEA META BASE | 1er TRIM | 2do TRIM | 3er TRIM | 4to TRIM | META REAL |            |            |
|--------------------------------------|-----------|-----------------------|---|---|-----------|------------|-------------------|---|---------------------------------|------------------------|-----------------|----------|----------|----------|----------|-----------|------------|------------|
| Impulso a las tradiciones queretanas | ACTIVIDAD | 4.3                   | Contratación de artistas y proveedores participantes en los eventos                           | Promedio de participantes artísticos y proveedores  | Promedio  | Eficiencia | Ascendente        | ((Participantes en tradiciones del año T / Participantes en tradiciones del año T-1) - 1) * 100 | Participación es                | Tasa de variación      | Anual           |          |          |          |          | 0.78      | -22.22     |            |
|                                      |           | 4.4                   | Difusión de los eventos tradicionales por radio, TV y publicaciones editadas por el organismo | Porcentaje de difusión por radio, tv, publicaciones u otro medio informativo a los ciudadanos | Promedio  | Eficacia   | Ascendente        | 100 * ( Celebraciones difundidas / Celebraciones registradas)                                   | Eventos de difusión y promoción | Porcentaje             | Anual           | 33.00    | 253.33   |          |          |           | 27.03      | 28.00      |
|                                      |           | 4.5                   | Ejecución de los eventos tradicionales  | Costo promedio del gasto del evento tradicional   | Promedio  | Eficiencia | Ascendente        | ( Gasto realizado / Eventos realizados)   | Porcentaje                      | Porcentaje             | Anual           | 7,501.00 | 3,729.26 |          |          |           | 268,921.69 | 268,921.69 |

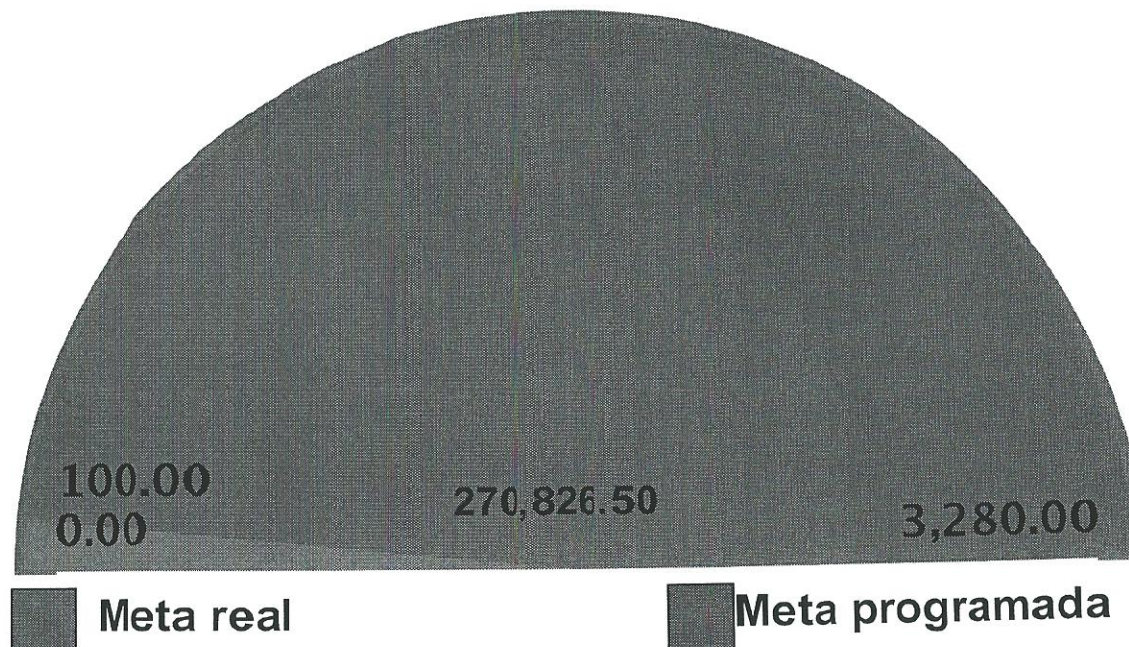
  
 MA. DEL SOCORRO ONTIVEROS CABRERA  
 Firma del Titular de la Unidad Responsable



GOBIERNO DEL ESTADO DE QUERÉTARO  
REPORTE DE CUMPLIMIENTO DE META 2014  
INFORMACIÓN ACTUALIZADA AL 4to TRIMESTRE



Dependencia: 211203GPF - PATRONATO DE LAS FIESTAS DE QUERÉTARO  
Nombre del programa / 33321F0159 - Impulso a las tradiciones queretanas



\*Información representada en porcentajes

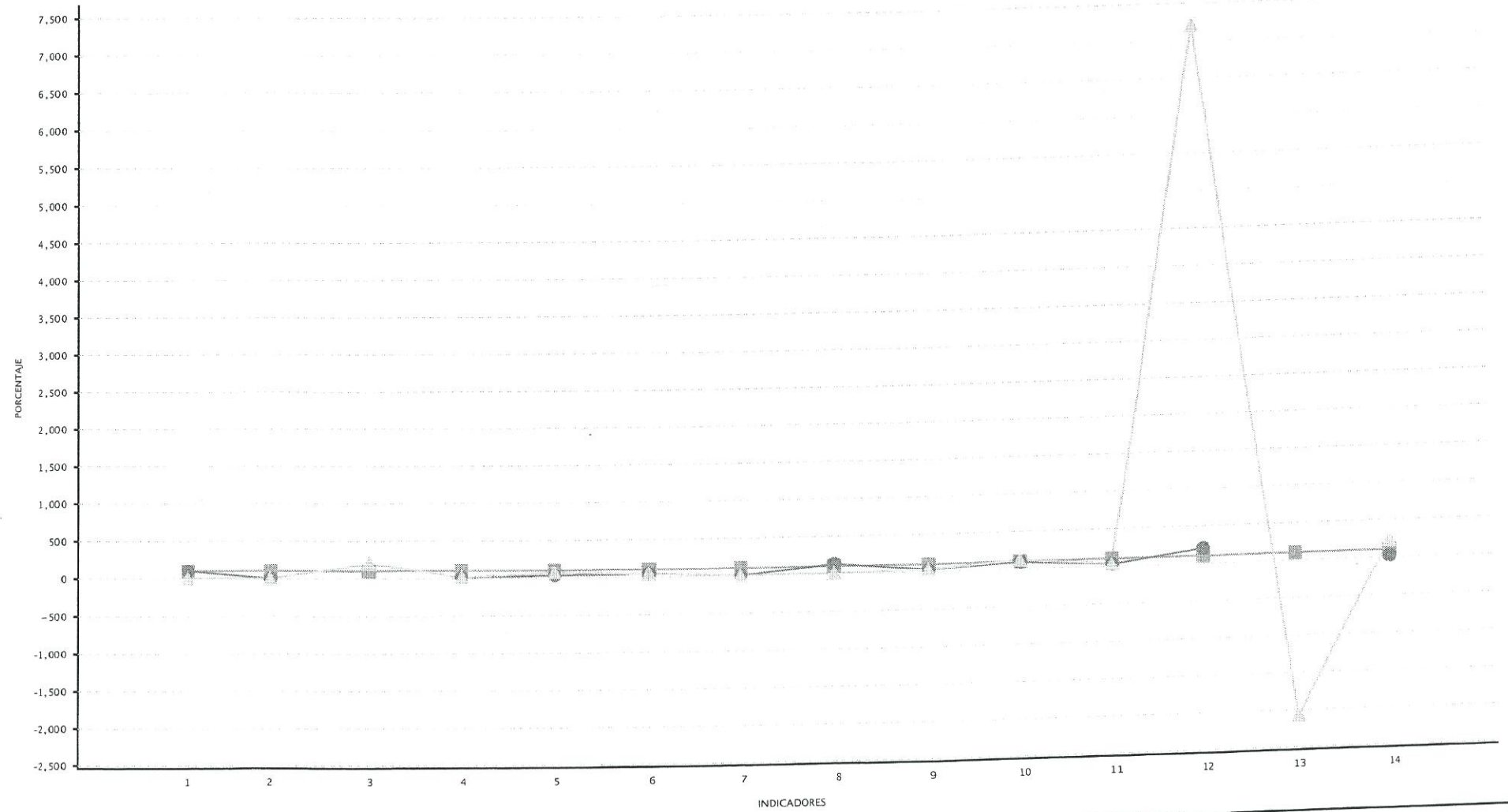


**GOBIERNO DEL ESTADO DE QUERÉTARO**  
**REPORTE DE CUMPLIMIENTO DE META 2014**  
**INFORMACIÓN ACTUALIZADA AL 4to TRIMESTRE**



**Dependencia:** 211203GPF - PATRONATO DE LAS FIESTAS DE QUERÉTARO

**Nombre del programa /** 33321F0159 - Impulso a las tradiciones queretanas



- META PROGRAMADA    ● LINEA BASE    ▲ META REAL
- 1.- Promedio de los artistas, grupos queretanos participando en las fiestas tradicionales
  - 2.- Porcentaje en comités de fiestas invitados al evento
  - 3.- Porcentaje de la participación de los ciudadanos en la formación de comités de fiestas patronales
  - 4.- Porcentaje de difusión por radio, tv, publicaciones u otro medio informativo a los ciudadanos
  - 5.- Porcentaje de las Fiestas Patronales atendidas en el Estado de Querétaro
  - 6.- Porcentaje de celebraciones y tradiciones conservadas en el Municipio de Querétaro
  - 7.- Tasa de variación de ciudadanos participantes en ejecutar las fiestas patronales
  - 8.- Costo promedio de las solicitudes de apoyo atendidas.
  - 9.- Porcentaje de Celebraciones y Tradiciones conservadas en el municipio de Querétaro
  - 10.- Porcentaje de las solicitudes atendidas de Fiestas Patronales
  - 11.- Porcentaje de las Fiestas Patronales, Celebraciones y Tradicionales en el Estado de Querétaro conservadas por los ciudadanos
  - 12.- Costo promedio del gasto del evento tradicional
  - 13.- Promedio de participantes artísticos y proveedores
  - 14.- Porcentaje de las Fiestas Patronales en el Estado de Querétaro



RENDICIÓN DE LA CUENTA PÚBLICA  
Ejercicio 2014  
ESTADO DE QUERÉTARO  
Relación de Bienes Muebles que Componen el Patrimonio  
Al 31 de diciembre de 2014  
(Pesos)

Ente:

Patronato de las Fiestas del Estado de Querétaro

| Código | Descripción del Bien Mueble | Valor en libros |
|--------|-----------------------------|-----------------|
|        |                             | 0<br>0<br>0     |








RENDICIÓN DE LA CUENTA PÚBLICA  
Ejercicio 2014  
ESTADO DE QUERÉTARO  
Esquemas Bursátiles  
Del 1 de enero al 31 de diciembre de 2014  
(Pesos)  
Ente: Patronato de las Fiestas del Estado de Querétaro

| Denominación del Esquema | Sector de Emisor | Emisores | Por Tipo de Valor | Totales |
|--------------------------|------------------|----------|-------------------|---------|
|                          |                  |          | Acciones          | Bonos   |
| No aplica                |                  |          |                   |         |
| NADA QUE MANIFESTAR      |                  |          |                   |         |

Bajo protesta de decir verdad declaramos que los Estados Financieros y sus Notas son razonablemente correctos y responsabilidad del emisor

  
Sra. Ma del Socorro Ontiveros Cabrera  
Directora General

  
C.P. Ana Elena Frausto Domínguez  
Titular del Área Administrativa



RENDICIÓN DE LA CUENTA PÚBLICA  
Ejercicio 2014  
ESTADO DE QUERÉTARO  
Coberturas Financieras  
Del 1 de enero al 31 de diciembre de 2014  
(Pesos)  
Patronato de las Fiestas del Estado de Querétaro

Ente:

| Tipo de Cobertura   | Concepto | Riesgo a Cubrir |
|---------------------|----------|-----------------|
| NADA QUE MANIFESTAR |          |                 |

Bajo protesta de decir verdad declaramos que los Estados Financieros y sus Notas son razonablemente correctos y responsabilidad del emisor

  
Sra. Ma del Socorro Ontiveros Cabrera  
Directora General

  
C.P. Ana Elena Frausto Domínguez  
Titular del Área Administrativa





RENDICIÓN DE LA CUENTA PÚBLICA  
Ejercicio 2014  
ESTADO DE QUERÉTARO  
Notas de Desglose  
Al 31 de diciembre de 2014  
(Pesos)

Ente: Patronato de las Fiestas del Estado de Querétaro

**j) Notas al Estado de Situación Financiera**

|  |   |
|--|---|
| Sub-Total  | 0 |
| b) Mayor a 90 días y menor o igual a 180 días                              |   |
| ANTICIPO A PROVEEDORES POR ADQUISICION DE BIENES Y PRESTACION DE SERVICIOS |   |
| ANTICIPO A PROVEEDORES POR ADQUISICION DE BIENES INMUEBLES Y MUEBLES       |   |
| ANTICIPO A PROVEEDORES POR ADQUISICION DE BIENES INTANGIBLES               |   |
| ANTICIPO A CONTRATISTAS POR OBRAS PUBLICAS                                 |   |
| OTROS DERECHOS A RECIBIR BIENES O SERVICIOS                                |   |
| Sub-Total  | 0 |
| c) Mayor a 180 días y menor o igual a 365 días                             |   |
| ANTICIPO A PROVEEDORES POR ADQUISICION DE BIENES Y PRESTACION DE SERVICIOS |   |
| ANTICIPO A PROVEEDORES POR ADQUISICION DE BIENES INMUEBLES Y MUEBLES       |   |
| ANTICIPO A PROVEEDORES POR ADQUISICION DE BIENES INTANGIBLES               |   |
| ANTICIPO A CONTRATISTAS POR OBRAS PUBLICAS                                 |   |
| OTROS DERECHOS A RECIBIR BIENES O SERVICIOS                                |   |
| Sub-Total  | 0 |
| TOTAL  | 0 |

**3. Bienes Disponibles para su Transformación o Consumo (inventarios)**

| CUENTA DE INVENTARIO DE ARTICULOS DE TRANSFORMACIÓN Y/O ELABORACION     | SISTEMA DE COSTEO | METODO DE VALUACION | CONVENIENCIA DEL METODO | IMPACTO FINANCIERO POR CAMBIO DE METODO |
|---|-------------------|---------------------|-------------------------|---|
| INVENTARIO DE MERCANCIAS PARA VENTA                                     |                   |                     |                         |   |
| INVENTARIO DE MERCANCIAS TERMINADAS                                     |                   |                     |                         |   |
| INVENTARIO DE MERCANCIAS EN PROCESO DE ELABORACION                      |                   |                     |                         |   |
| INVENTARIO DE MATERIAS PRIMAS, MATERIALES Y SUMINISTROS PARA PRODUCCION |                   |                     |                         |   |
| BIENES EN TRANSITO  |                   |                     |                         |   |

| CUENTA DE ALMACEN   | METODO DE VALUACION | CONVENIENCIA DEL METODO | IMPACTO FINANCIERO POR CAMBIO DE METODO |
|---|---------------------|-------------------------|---|
| MATERIALES DE ADMINISTRACIÓN, EMISIÓN DE DOCUMENTOS Y ARTÍCULOS OFICIALES |                     |                         |   |
| ALIMENTOS Y UTENSILIOS  |                     |                         |   |
| MATERIALES Y ARTÍCULOS DE CONSTRUCCIÓN Y DE REPARACIÓN                    |                     |                         |   |
| PRODUCTOS QUÍMICOS, FARMACÉUTICOS Y DE LABORATORIO                        |                     |                         |   |
| COMBUSTIBLES, LUBRICANTES Y ADITIVOS                                      |                     |                         |   |
| VESTUARIO, BLANCOS, PRENDAS DE PROTECCIÓN Y ARTÍCULOS DEPORTIVOS          |                     |                         |   |
| MATERIALES Y SUMINISTROS DE SEGURIDAD                                     |                     |                         |   |
| HERRAMIENTAS, REFACCIONES Y ACCESORIOS MENORES PARA CONSUMO               |                     |                         |   |

**4. Inversiones Financieras a largo plazo**

| FIDEICOMISO  | TIPO | MONTO | CARACTERISTICAS SIGNIFICATIVAS |
|--|------|-------|--------------------------------|
| FIDEICOMISOS, MANDATOS Y CONTRATOS ANÁLOGOS DEL PODER EJECUTIVO                        |      | 0     |                                |
| FIDEICOMISOS, MANDATOS Y CONTRATOS ANÁLOGOS DEL PODER LEGISLATIVO                      |      | 0     |                                |
| FIDEICOMISOS, MANDATOS Y CONTRATOS ANÁLOGOS DEL PODER JUDICIAL                         |      | 0     |                                |
| FIDEICOMISOS, MANDATOS Y CONTRATOS ANÁLOGOS PÚBLICOS NO EMPRESARIALES Y NO FINANCIEROS |      | 0     |                                |
| FIDEICOMISOS, MANDATOS Y CONTRATOS ANÁLOGOS PÚBLICOS EMPRESARIALES Y NO FINANCIEROS    |      | 0     |                                |
| FIDEICOMISOS, MANDATOS Y CONTRATOS ANÁLOGOS PÚBLICOS FINANCIEROS                       |      | 0     |                                |
| FIDEICOMISOS, MANDATOS Y CONTRATOS ANÁLOGOS DE ENTIDADES FEDERATIVAS                   |      | 0     |                                |
| FIDEICOMISOS, MANDATOS Y CONTRATOS ANÁLOGOS DE MUNICIPIOS                              |      | 0     |                                |
| FIDEICOMISOS, MANDATOS Y CONTRATOS ANÁLOGOS DE EMPRESAS PRIVADAS Y PARTICULARES        |      | 0     |                                |
| TOTAL  |      | 0     |                                |

| PARTICIPACIONES Y APORTACIONES DE CAPITAL                                    | SALDO |
|--|-------|
| PARTICIPACIONES Y APORTACIONES DE CAPITAL A LARGO PLAZO EN EL SECTOR PÚBLICO | 0     |
| PARTICIPACIONES Y APORTACIONES DE CAPITAL A LARGO PLAZO EN EL SECTOR PRIVADO | 0     |
| PARTICIPACIONES Y APORTACIONES DE CAPITAL A LARGO PLAZO EN EL SECTOR EXTERNO | 0     |
| TOTAL  | 0     |

**5. Bienes Muebles, Inmuebles e Intangibles**

| CUENTA DE BIENES MUEBLES                      | MONTO DE DEPRECIACION DEL EJERCICIO | MONTO DE DEPRECIACION ACUMULADA | METODO DE DEPRECIACION | TASA APLICADA | CRITERIO DE APLICACIÓN |
|---|-------------------------------------|---------------------------------|------------------------|---------------|------------------------|
| MOBILIARIO Y EQUIPO DE ADMINISTRACION         | 0                                   | 0                               |                        |               |                        |
| MOBILIARIO Y EQUIPO EDUCACIONAL Y RECREATIVO  | 0                                   | 0                               |                        |               |                        |
| EQUIPO E INSTRUMENTAL MEDICO Y DE LABORATORIO | 0                                   | 0                               |                        |               |                        |
| EQUIPO DE TRANSPORTE                          | 0                                   | 0                               |                        |               |                        |
| EQUIPO DE DEFENSA Y SEGURIDAD                 | 0                                   | 0                               |                        |               |                        |
| MAQUINARIA, OTROS EQUIPOS Y HERRAMIENTAS      | 0                                   | 0                               |                        |               |                        |
| ACTIVOS BIOLÓGICOS                            | 0                                   | 0                               |                        |               |                        |
| TOTAL   | 0                                   | 0                               |                        |               |                        |

| CUENTA DE BIENES INMUEBLES  | MONTO DE DEPRECIACION DEL EJERCICIO | MONTO DE DEPRECIACION ACUMULADA | METODO DE DEPRECIACION | TASA APLICADA | CRITERIO DE APLICACIÓN |
|-----------------------------|-------------------------------------|---------------------------------|------------------------|---------------|------------------------|
| VIVIENDAS                   | 0                                   | 0                               |                        |               |                        |
| EDIFICIOS NO HABITACIONALES | 0                                   | 0                               |                        |               |                        |
| INFRAESTRUCTURA             | 0                                   | 0                               |                        |               |                        |
| OTROS BIENES INMUEBLES      | 0                                   | 0                               |                        |               |                        |
| TOTAL                       | 0                                   | 0                               |                        |               |                        |



RENDICIÓN DE LA CUENTA PÚBLICA  
Ejercicio 2014  
ESTADO DE QUERÉTARO  
Notas de Desglose  
Al 31 de diciembre de 2014  
(Pesos)

Ente: Patronato de las Fiestas del Estado de Querétaro

J) Notas al Estado de Situación Financiera

| CUENTA DE ACTIVOS INTANGIBLES | MONTO    | NATURALEZA | AMORTIZACION ACUMULADA DEL EJERCICIO | AMORTIZACION ACUMULADA | TASA APLICADA | METODO APLICADO |
|-------------------------------|----------|------------|--------------------------------------|------------------------|---------------|-----------------|
| SOFTWARE                      | 0        |            | 0                                    | 0                      |               |                 |
| PATENTES, MARCAS Y DERECHOS   | 0        |            | 0                                    | 0                      |               |                 |
| CONCESIONES Y FRANQUICIAS     | 0        |            | 0                                    | 0                      |               |                 |
| LICENCIAS                     | 0        |            | 0                                    | 0                      |               |                 |
| OTROS ACTIVOS INTANGIBLES     | 0        |            | 0                                    | 0                      |               |                 |
| <b>TOTAL</b>                  | <b>0</b> |            | <b>0</b>                             | <b>0</b>               |               |                 |

6. Estimaciones y Deterioros

| CUENTA  | CRITERIOS UTILIZADOS PARA LA DETERMINACION DE LAS ESTIMACIONES |
|---|--|
| ESTIMACIONES POR PERDIDAS DE CUENTAS INCOBRABLES DE DOCUMENTOS POR COBRAR |  |
| ESTIMACIONES POR PERDIDAS DE CUENTAS INCOBRABLES DE DEUDORES DIVERSOS     |  |
| ESTIMACIONES POR PERDIDA DE CUENTAS INCOBRABLES DE INGRESOS POR COBRAR    |  |
| ESTIMACIONES POR PERDIDA DE CUENTAS INCOBRABLES DE PRESTAMOS OTORGADOS    |  |
| ESTIMACIONES POR PERDIDA DE OTRAS CUENTAS INCOBRABLES                     |  |
| DETERIOR ACUMULADO DE ACTIVOS BIOLÓGICOS                                  |  |

7. Otros Activos

| CUENTA                             | MONTO TOTAL | CARACTERÍSTICAS CUALITATIVAS |
|------------------------------------|-------------|------------------------------|
| <b>Activo circulante</b>           |             |                              |
| BIENES EN CONCESION                |             |                              |
| BIENES EN ARRENDAMIENTO FINANCIERO |             |                              |
| BIENES EN COMODATO                 |             |                              |
| <b>Sub-Total</b>                   | <b>0</b>    |                              |
| <b>Activo no circulante</b>        |             |                              |
| BIENES EN CONCESION                |             |                              |
| BIENES EN ARRENDAMIENTO FINANCIERO |             |                              |
| BIENES EN COMODATO                 |             |                              |
| <b>Sub-Total</b>                   | <b>0</b>    |                              |
| <b>TOTAL</b>                       | <b>0</b>    |                              |

PASIVO

1. Cuentas y Documentos por Pagar a Corto Plazo

| CUENTAS POR PAGAR:                                       | MONTO         | FACTIBILIDAD DE PAGO |
|--|---------------|----------------------|
| <b>a) Menor o igual a 90 días</b>                        |               |                      |
| SERVICIOS PERSONALES POR PAGAR                           |               |                      |
| PROVEEDORES POR PAGAR                                    |               |                      |
| CONTRATISTAS POR OBRAS PÚBLICAS                          |               |                      |
| PARTICIPACIONES Y APORTACIONES                           |               |                      |
| TRANSFERENCIAS OTORGADAS                                 |               |                      |
| INTERESES, COMISIONES Y OTROS GASTOS DE LA DEUDA PÚBLICA |               |                      |
| RETENCIONES Y CONTRIBUCIONES POR PAGAR                   | 57,197        | Contribuciones       |
| DEVOLUCIONES DE LA LEY DE INGRESOS                       |               |                      |
| OTRAS CUENTAS POR PAGAR                                  |               |                      |
| <b>Sub-Total</b>   | <b>57,197</b> |                      |
| <b>b) Mayor a 90 días y menor o igual a 180 días</b>     |               |                      |
| SERVICIOS PERSONALES POR PAGAR                           |               |                      |
| PROVEEDORES POR PAGAR                                    |               |                      |
| CONTRATISTAS POR OBRAS PÚBLICAS                          |               |                      |
| PARTICIPACIONES Y APORTACIONES                           |               |                      |
| TRANSFERENCIAS OTORGADAS                                 |               |                      |
| INTERESES, COMISIONES Y OTROS GASTOS DE LA DEUDA PÚBLICA |               |                      |
| RETENCIONES Y CONTRIBUCIONES POR PAGAR                   |               |                      |
| DEVOLUCIONES DE LA LEY DE INGRESOS                       |               |                      |
| OTRAS CUENTAS POR PAGAR                                  |               |                      |
| <b>Sub-Total</b>   | <b>0</b>      |                      |
| <b>c) Mayor a 180 días y menor o igual a 365 días</b>    |               |                      |
| SERVICIOS PERSONALES POR PAGAR                           |               |                      |
| PROVEEDORES POR PAGAR                                    |               |                      |
| CONTRATISTAS POR OBRAS PÚBLICAS                          |               |                      |
| PARTICIPACIONES Y APORTACIONES                           |               |                      |
| TRANSFERENCIAS OTORGADAS                                 |               |                      |
| INTERESES, COMISIONES Y OTROS GASTOS DE LA DEUDA PÚBLICA |               |                      |
| RETENCIONES Y CONTRIBUCIONES POR PAGAR                   |               |                      |
| DEVOLUCIONES DE LA LEY DE INGRESOS                       |               |                      |
| OTRAS CUENTAS POR PAGAR                                  |               |                      |
| <b>Sub-Total</b>   | <b>0</b>      |                      |
| <b>d) Mayor a 365 días</b>                               |               |                      |
| PROVEEDORES POR PAGAR                                    | 0             |                      |
| CONTRATISTAS POR OBRAS PÚBLICAS                          | 0             |                      |
| <b>Sub-Total</b>   | <b>0</b>      |                      |
| <b>TOTAL</b>   | <b>57,197</b> |                      |

| DOCUMENTOS POR PAGAR:                                 | MONTO          | FACTIBILIDAD DE PAGO |
|---|----------------|----------------------|
| <b>a) Menor o igual a 90 días</b>                     |                |                      |
| DOCUMENTOS COMERCIALES                                |                |                      |
| DOCUMENTOS CON CONTRATISTAS POR OBRAS PÚBLICAS        |                |                      |
| OTROS DOCUMENTOS POR PAGAR                            | 504,261        | Proyectos            |
| <b>Sub-Total</b>                                      | <b>504,261</b> |                      |
| <b>b) Mayor a 90 días y menor o igual a 180 días</b>  |                |                      |
| DOCUMENTOS COMERCIALES                                |                |                      |
| DOCUMENTOS CON CONTRATISTAS POR OBRAS PÚBLICAS        |                |                      |
| OTROS DOCUMENTOS POR PAGAR                            |                |                      |
| <b>Sub-Total</b>                                      | <b>0</b>       |                      |
| <b>c) Mayor a 180 días y menor o igual a 365 días</b> |                |                      |



RENDICIÓN DE LA CUENTA PÚBLICA  
Ejercicio 2014  
ESTADO DE QUERÉTARO  
Notas de Desglose  
Al 31 de diciembre de 2014  
(Pesos)

Ente: Patronato de las Fiestas del Estado de Querétaro

**J) Notas al Estado de Situación Financiera**

|  |  |          |
|--|--|----------|
| DOCUMENTOS COMERCIALES                         |  |          |
| DOCUMENTOS CON CONTRATISTAS POR OBRAS PÚBLICAS |  |          |
| OTROS DOCUMENTOS POR PAGAR                     |  |          |
| <b>Sub-Total</b>                               |  | <b>0</b> |

d) Mayor a 365 días

|  |  |                |
|--|--|----------------|
| DOCUMENTOS COMERCIALES                         |  |                |
| DOCUMENTOS CON CONTRATISTAS POR OBRAS PÚBLICAS |  |                |
| OTROS DOCUMENTOS POR PAGAR                     |  |                |
| <b>Sub-Total</b>                               |  | <b>0</b>       |
| <b>TOTAL</b>                                   |  | <b>504,261</b> |

**2. Fondos de Bienes de Terceros en Administración y/o en Garantía**

| A CORTO PLAZO:               | MONTO    | NATURALEZA | CARACTERÍSTICAS CUALITATIVAS |
|------------------------------|----------|------------|------------------------------|
| FONDOS EN GARANTÍA           | 0        |            |                              |
| FONDOS EN ADMINISTRACIÓN     | 0        |            |                              |
| FONDOS CONTINGENTES          | 0        |            |                              |
| FONDOS DE FIDEICOMISOS       | 0        |            |                              |
| OTROS FONDOS DE TERCEROS     | 0        |            |                              |
| VALORES Y BIENES EN GARANTÍA | 0        |            |                              |
| <b>Sub-Total</b>             | <b>0</b> |            |                              |

| A LARGO PLAZO:               | MONTO    | NATURALEZA | CARACTERÍSTICAS CUALITATIVAS |
|------------------------------|----------|------------|------------------------------|
| FONDOS EN GARANTÍA           | 0        |            |                              |
| FONDOS EN ADMINISTRACIÓN     | 0        |            |                              |
| FONDOS CONTINGENTES          | 0        |            |                              |
| FONDOS DE FIDEICOMISOS       | 0        |            |                              |
| OTROS FONDOS DE TERCEROS     | 0        |            |                              |
| VALORES Y BIENES EN GARANTÍA | 0        |            |                              |
| <b>Sub-Total</b>             | <b>0</b> |            |                              |
| <b>TOTAL</b>                 | <b>0</b> |            |                              |

**3. Pasivos Diferidos y Otros**

| TIPO                              | MONTO    | NATURALEZA | CARACTERÍSTICAS CUALITATIVAS |
|-----------------------------------|----------|------------|------------------------------|
| CRÉDITOS DIFERIDOS                | 0        |            |                              |
| INTERESES COBRADOS POR ADELANTADO | 0        |            |                              |
| OTROS PASIVOS DIFERIDOS           | 0        |            |                              |
| <b>TOTAL</b>                      | <b>0</b> |            |                              |



**RENDICIÓN DE LA CUENTA PÚBLICA**  
**Ejercicio 2014**  
**ESTADO DE QUERÉTARO**  
**Notas de Desglose**  
**Al 31 de diciembre de 2014**  
**(Pesos)**

Ente: **Patronato de las Fiestas del Estado de Querétaro**

**II) Notas al Estado de Actividades**

**1. Ingresos de Gestión:**

| CLASE DE INGRESOS:   | MONTO         | CARACTERÍSTICA SIGNIFICATIVA |
|--|---------------|------------------------------|
| IMPUESTO SOBRE DIVERSIONES Y ESPECTACULOS PUBLICOS   |               |                              |
| IMPUESTO SOBRE LOTERIAS, RIFAS, SORTEOS Y CONCURSOS  |               |                              |
| IMPUESTO VENTA DE BIENES CUYA ENAJENACION SE GRAVA POR LEY IEPS                                |               |                              |
| IMPUESTO SOBRE TENENCIA O USO DE VEHICULOS DEL EJERCICIO                                       |               |                              |
| ADEUDO TENENCIA EJERCICIOS ANTERIORES  |               |                              |
| IMPUESTO POR LA PRESTACION DE SERVICIO DE HOSPEDAJE  |               |                              |
| IMPUESTO POR LA ADQUISICION DE VEHICULOS DE MOTOR O REMOLQUES QUE NO SEAN NUEVOS               |               |                              |
| IMPUESTO SOBRE NOMINAS   |               |                              |
| ACTUALIZACION DE IMPUESTOS   |               |                              |
| RECARGOS DE IMPUESTOS  |               |                              |
| MULTAS DE IMPUESTOS  |               |                              |
| IMPUESTO PARA EL FOMENTO DE LA EDUCACION EN EL ESTADO, PARA CAMINOS Y SERVICIOS SOCIALES       |               |                              |
| APORTACION DE MEJORAS  |               |                              |
| SERVICIOS PRETADOS POR INDEREQ   |               |                              |
| PARQUE RECREATIVO MUNDO CIMACUATICO  |               |                              |
| POR LICENCIA PARA ALMACENAJE, VENTA, PORTEO Y CONSUMO DE BEBIDAS ALCOHOLICAS                   |               |                              |
| SERVICIOS PRESTADOS POR REGISTRO PUBLICO DE LA PROPIEDAD                                       |               |                              |
| SERVICIOS PRESTADOS POR LAS AUTORIDADES CATASTRALES  |               |                              |
| SERVICIOS PRESTADOS POR AUTORIDADES DEL TRABAJO Y PREVISION SOCIAL                             |               |                              |
| SERVICIOS PRESTADOS POR AUTORIDADES DE EDUCACION   |               |                              |
| SERVICIOS PRESTADOS POR LAS AUTORIDADES DE LA SECRETARIA DE DESARROLLO URBANO Y OBRAS PÚBLICAS |               |                              |
| SERVICIOS PRESTADOS POR SECRETARIA DE GOBIERNO   |               |                              |
| SERVICIOS PRESTADOS POR PROCURADURIA DE JUSTICIA DEL ESTADO                                    |               |                              |
| SERVICIOS PRESTADOS POR SECRETARIA DE LA CONTRALORIA   |               |                              |
| SERVICIOS PRESTADOS POR LAS AUTORIDADES DE LA SECRETARIA DE SEGURIDAD CIUDADANA                |               |                              |
| SERVICIOS PRESTADOS POR AURORIDADES FISCALES   |               |                              |
| SERVICIOS PRESTADOS POR OFICIALIA MAYOR  |               |                              |
| SERVICIOS PRESTADOS POR OTRAS AUTORIDADES ADMINISTRATIVAS                                      |               |                              |
| SERVICIOS PRESTADOS POR EL ARCHIVO GENERAL DE NOTARIAS   |               |                              |
| SERVICIOS PRESTADOS POR PODER EJECUTIVO  |               |                              |
| SERVICIOS PRESTADOS POR LA LEGISLATURA   |               |                              |
| SERVICIOS PRESTADOS POR EL TRIBUNAL SUPERIOR DE JUSTICIA                                       |               |                              |
| ACTUALIZACION DE DERECHOS  |               |                              |
| RECARGOS DE DERECHOS   |               |                              |
| MULTA DE DERECHOS  |               |                              |
| ARRENDAMIENTO  |               |                              |
| EXPLOTACION DE BIENES PROPIEDAD DEL ESTADO   |               |                              |
| OTROS PRODUCTOS  |               |                              |
| RENDIMIENTOS BANCARIOS   |               |                              |
| PRODUCTOS DE CAPITALES Y VALORES DEL PODER JUDICIAL  |               |                              |
| OTROS INTERESES  |               |                              |
| ENAJENACION DE BIENES INMUEBLES  |               |                              |
| INCENTIVOS DERIVADOS DE LA COLABORACION FISCAL   |               |                              |
| MULTAS   |               |                              |
| INDEMNIZACIONES  |               |                              |
| REINTEGROS   |               |                              |
| APROVECHAMIENTOS PROVENIENTES DE OBRAS PUBLICAS  |               |                              |
| APROVECHAMIENTOS POR PARTICIPACIONES DERIVADAS DE LA APLICACION DE LEYES                       |               |                              |
| APROVECHAMIENTOS POR APORTACIONES  |               |                              |
| APROVECHAMIENTOS POR COOPERACIONES   |               |                              |
| OTROS APROVECHAMIENTOS   |               |                              |
| INGRESOS POR VENTA DE BIENES DE ORGANISMOS DESCENTRALIZADOS                                    | 61,840        | Venta de Heraldos            |
| INGRESOS POR SERVICIOS PRESTADOS POR ORGANISMOS DESCENTRALIZADOS                               |               |                              |
| INGRESOS DE OPERACION DE ENTIDADES PARAESTATALES EMPRESARIALES                                 |               |                              |
| INGRESOS POR VENTA DE BIENES DE ENTIDADES PARAESTATALES EMPRESARIALES                          |               |                              |
| INGRESOS POR SERVICIOS PRESTADOS POR ENTIDADES PARAESTATALES EMPRESARIALES                     |               |                              |
| INGRESOS POR VENTA DE BIENES   |               |                              |
| INGRESOS POR SERVICIOS PRODUCIDOS EN ESTABLECIMIENTOS DEL GOBIERNO                             |               |                              |
| <b>TOTAL</b>   | <b>61,840</b> |                              |

| OTROS INGRESOS Y BENEFICIOS VARIOS:     | TIPO | MONTO | NATURALEZA | CARACTERÍSTICAS |
|---|------|-------|------------|-----------------|
| OTROS INGRESOS DE EJERCICIOS ANTERIORES |      | 0     |            |                 |
| BONIFICACIONES Y DESCUENTOS OBTENIDOS   |      | 0     |            |                 |
| DIFERENCIAS POR TIPO DE CAMBIO A FAVOR  |      | 0     |            |                 |



RENDICIÓN DE LA CUENTA PÚBLICA  
Ejercicio 2014  
ESTADO DE QUERÉTARO  
Notas de Desglose  
Al 31 de diciembre de 2014  
(Pesos)

Ente: Patronato de las Fiestas del Estado de Querétaro

II) Notas al Estado de Actividades

|  |  |          |  |  |
|--|--|----------|--|--|
| DIFERENCIAS DE COTIZACIONES A FAVOR EN VALORES NEGOCIABLES |  | 0        |  |  |
| RESULTADO POR POSICION MONETARIA                           |  | 0        |  |  |
| UTILIDADES POR PARTICIPACION PATRIMONIAL                   |  | 0        |  |  |
| OTROS INGRESOS Y BENEFICIOS VARIOS                         |  | 0        |  |  |
| <b>TOTAL</b>   |  | <b>0</b> |  |  |

2. Gastos y Otras Pérdidas:

**MONTO TOTAL DE GASTOS** 11,180,204

|    | CUENTA  | MONTO INDIVIDUAL | PORCENTAJE DEL TOTAL DEL GASTO |
|----|---|------------------|--------------------------------|
| 1  | REMUNERACIONES AL PERSONAL DE CARÁCTER PERMANENTE | 1,253,743        | 11%                            |
| 2  | OTROS SERVICIOS GENERALES                         | 8,059,652        | 72%                            |
| 3  |   |                  |                                |
| 4  |   |                  |                                |
| 5  |   |                  |                                |
| 6  |   |                  |                                |
| 7  |   |                  |                                |
| 8  |   |                  |                                |
| 9  |   |                  |                                |
| 10 |   |                  |                                |



RENDICIÓN DE LA CUENTA PÚBLICA  
Ejercicio 2014  
ESTADO DE QUERÉTARO  
Notas de Desglose  
Al 31 de diciembre de 2014  
(Pesos)

Ente: Patronato de las Fiestas del Estado de Querétaro

III) Notas al Estado de Variaciones de la Hacienda Pública

1. Patrimonio Contribuido:

| CUENTA   | MONTO   | NATURALEZA |
|--|---------|------------|
| <b>APORTACIONES</b>                                    | 0       |            |
| Inversiones Financieras a Largo Plazo                  | 0       |            |
| Bienes Inmuebles e Infraestructura                     | 0       |            |
| Bienes Muebles   | 0       |            |
| Bienes Intangibles                                     | 0       |            |
| <b>DONACIONES DE CAPITAL</b>                           | 0       |            |
| Inversiones Financieras a Largo Plazo                  | 0       |            |
| Bienes Inmuebles e Infraestructura                     | 0       |            |
| Bienes Muebles   | 0       |            |
| Bienes Intangibles                                     | 0       |            |
| <b>ACTUALIZACION DE LA HECIENDA PUBLICA/PATRIMONIO</b> | -58,986 |            |
| Inversiones Financieras a Largo Plazo                  | 0       |            |
| Bienes Inmuebles e Infraestructura                     | 0       |            |
| Bienes Muebles   | -58,986 | ACREEDORA  |
| Bienes Intangibles                                     | 0       |            |

2. Patrimonio Generado:

| CUENTA  | MONTO      | NATURALEZA |
|---|------------|------------|
| <b>RESULTADO DEL EJERCICIO</b>                                | -1,422,441 | ACREEDORA  |
| <b>RESULTADOS DE EJERCICIOS ANTERIORES</b>                    | 0          |            |
| <b>REVALÚOS</b>   | 0          |            |
| Revalúo de Bienes Inmuebles                                   | 0          |            |
| Revalúo de Bienes Muebles                                     | 0          |            |
| Revalúo de Bienes Intangibles                                 | 0          |            |
| Otros Revalúos  | 0          |            |
| <b>RESERVAS</b>   | 0          |            |
| Reservas de Patrimonio  | 0          |            |
| Reservas Territoriales  | 0          |            |
| Reservas por Contingencias                                    | 0          |            |
| <b>RECTIFICACIONES DE RESULTADOS DE EJERCICIOS ANTERIORES</b> | 0          |            |
| Cambios en Políticas Contables                                | 0          |            |
| Cambios por Errores Contables                                 | 0          |            |



RENDICIÓN DE LA CUENTA PÚBLICA  
Ejercicio 2014  
ESTADO DE QUERÉTARO  
Notas de Desglose  
Al 31 de diciembre de 2014  
(Pesos)

Ente: Patronato de las Fiestas del Estado de Querétaro

IV) Notas al Estado de Flujos de Efectivo

1. Efectivo y Equivalentes:

| CUENTA                                  | 2014         | 2013           |
|---|--------------|----------------|
| Efectivo                                | -20          | 0              |
| Efectivo en Bancos – Tesorería          | 4,934        | 977,465        |
| Efectivo en Bancos – Dependencias       | 0            | 0              |
| Inversiones Temporales (hasta 3 meses)  | 0            | 0              |
| Fondos con Afectación Específica        | 0            | 0              |
| Depósitos de Fondos de Terceros y Otros | 0            | 0              |
| Otros Efectivos y Equivalentes          | 0            | 0              |
| <b>Total de Efectivo y Equivalentes</b> | <b>4,914</b> | <b>977,465</b> |

| ADQUISICIONES POR ACTIVIDADES DE INVERSIÓN                    | MONTO GLOBAL | PORCENTAJE DE ADQUISICIÓN CON SUBSIDIOS DE SECTOR CENTRAL | IMPORTE DE PAGOS POR LA COMPRA |
|---|--------------|---|--------------------------------|
| Bienes Inmuebles, Infraestructura y Construcciones en Proceso | 0            |   |                                |
| Bienes Muebles  | 0            |   |                                |

Conciliación de los Flujos de Efectivo Netos de las Actividades de Operación y la cuenta de Ahorro/Desahorro antes de Rubros Extraordinarios

|  | 2014              | 2013           |
|--|-------------------|----------------|
| <b>Ahorro/Desahorro antes de Rubros Extraordinarios</b>              | <b>-1,441,998</b> | <b>967,181</b> |
| <i>Movimientos de partidas (o rubros) que no afectan al efectivo</i> | 0                 | -929,324       |
| Depreciación   |                   | 0              |
| Amortización   | 0                 | 0              |
| Incrementos en las provisiones                                       |                   | 0              |
| Incremento en inversiones producido por revaluación                  |                   |                |
| Ganancia/pérdida en venta de propiedad, planta y equipo              |                   |                |
| Incremento en cuentas por cobrar                                     |                   |                |
| Partidas extraordinarias   |                   |                |
| Otros ingresos y beneficios  | 0                 | -929,324       |
| <b>Flujos de Efectivo Netos de las Actividades de Operación</b>      | <b>-1,441,998</b> | <b>37,857</b>  |



RENDICIÓN DE LA CUENTA PÚBLICA  
Ejercicio 2014  
ESTADO DE QUERÉTARO  
Notas de Desglose  
Al 31 de diciembre de 2014  
(Pesos)

Ente: Patronato de las Fiestas del Estado de Querétaro

V) CONCILIACIÓN ENTRE LOS INGRESOS PRESUPUESTARIOS Y CONTABLES, ASÍ COMO ENTRE LOS EGRESOS PRESUPUESTARIOS Y LOS GASTOS CONTABLES

A. Conciliación entre los Ingresos Presupuestarios y Contables:

|  |   |                  |
|--|---|------------------|
| <b>1. Ingresos Presupuestarios</b>   |   | <b>9,757,763</b> |
| <b>2. Más ingresos contables no presupuestarios</b>                            |   | <b>0</b>         |
| Ingresos Financieros   | 0 |                  |
| Incremento por variación de inventarios  | 0 |                  |
| Disminución del exceso de estimaciones por pérdida o deterioro u obsolescencia | 0 |                  |
| Disminución del exceso de provisiones  | 0 |                  |
| Otros ingresos y beneficios varios   | 0 |                  |
| Otros ingresos contables no presupuestarios                                    | 0 |                  |
| <b>3. Menos ingresos presupuestarios no contables</b>                          |   | <b>0</b>         |
| Productos de capital   | 0 |                  |
| Aprovechamientos capital   | 0 |                  |
| Ingresos derivados de financiamientos  | 0 |                  |
| Otros Ingresos presupuestarios no contables                                    | 0 |                  |
| <b>4. Ingresos Contables (4 = 1 + 2 - 3)</b>                                   |   | <b>9,757,763</b> |

B. Conciliación entre los Egresos Presupuestarios y los Gastos Contables:

|   |         |                   |
|---|---------|-------------------|
| <b>1. Egresos Presupuestarios</b>   |         | <b>11,180,204</b> |
| <b>2. Menos egresos presupuestarios no contables</b>                              |         | <b>-19,557</b>    |
| Mobiliario y equipo de administración   | -29,589 |                   |
| Mobiliario y equipo educacional y recreativo                                      | 0       |                   |
| Equipo e instrumental médico y de laboratorio                                     | 0       |                   |
| Vehículos y equipo de transporte  | 0       |                   |
| Equipo de defensa y seguridad   | 0       |                   |
| Maquinaria, otros equipos y herramientas  | 0       |                   |
| Activos biológicos  | 0       |                   |
| Bienes inmuebles  | 0       |                   |
| Activos intangibles   | 0       |                   |
| Obra pública en bienes de dominio público   | 0       |                   |
| Obra pública en bienes propios  | 0       |                   |
| Proyectos productivos y acciones de fomento                                       | 0       |                   |
| Inversiones para el fomento de actividades productivas                            | 0       |                   |
| Acciones y participaciones de capital   | 0       |                   |
| Compra de títulos y valores   | 0       |                   |
| Concesión de préstamos  | 0       |                   |
| Inversiones en fideicomisos, mandatos y otros análogos                            | 10,032  |                   |
| Otras inversiones financieras   | 0       |                   |
| Provisiones para contingencias y otras erogaciones especiales                     | 0       |                   |
| Amortización de la deuda pública  | 0       |                   |
| Adeudos de ejercicios fiscales anteriores (ADEFAS)                                | 0       |                   |
| Otros Egresos Presupuestales No Contables   | 0       |                   |
| <b>3. Más Gasto Contables No Presupuestales</b>                                   |         | <b>-19,557</b>    |
| Estimaciones, depreciaciones, deterioros, obsolescencia y amortizaciones          | -29,589 |                   |
| Provisiones   | 0       |                   |
| Disminución de inventarios  | 0       |                   |
| Aumento por insuficiencia de estimaciones por pérdida o deterioro u obsolescencia | 0       |                   |
| Aumento por insuficiencia de provisiones  | 0       |                   |
| Otros Gastos  | 10,032  |                   |
| Otros Gastos Contables No Presupuestales  | 0       |                   |
| <b>4. Total de Gasto Contable (4 = 1 - 2 + 3)</b>                                 |         | <b>11,180,204</b> |



RENDICIÓN DE LA CUENTA PÚBLICA  
Ejercicio 2014  
ESTADO DE QUERÉTARO  
Notas de Memoria  
Al 31 de diciembre de 2014  
(Pesos)

Ente: Patronato de las Fiestas del Estado de Querétaro

**I) CUENTAS DE ORDEN CONTABLES**

**A. Valores:**

|  | TIPO | MONTO |
|--|------|-------|
| Valores en Custodia  |      | 0     |
| Instrumentos de Crédito Prestados a Formadores de Mercado                  |      | 0     |
| Instrumentos de Crédito Recibidos en Garantía de los Formadores de Mercado |      | 0     |

**B. Emisión de Obligaciones:**

|  | TIPO | MONTO | TASA | VENCIMIENTO |
|--|------|-------|------|-------------|
| Autorización para la Emisión de Bonos, Títulos y Valores de la Deuda Pública Interna   |      | 0     |      |             |
| Autorización para la Emisión de Bonos, Títulos y Valores de la Deuda Pública Externa   |      | 0     |      |             |
| Suscripción de Contratos de Préstamos y Otras Obligaciones de la Deuda Pública Interna |      | 0     |      |             |
| Suscripción de Contratos de Préstamos y Otras Obligaciones de la Deuda Pública Externa |      | 0     |      |             |

**C. Avaluos y Garantías**

|  | TIPO | MONTO | TASA | VENCIMIENTO |
|--|------|-------|------|-------------|
| Avaluos Autorizados  |      | 0     |      |             |
| Fianzas y Garantías Recibidas por Deudas a Cobrar                        |      | 0     |      |             |
| Fianzas Otorgadas para Respaldo de Obligaciones no Fiscales del Gobierno |      | 0     |      |             |

**D. Juicios**

|   | TIPO | MONTO |
|---|------|-------|
| Demanda Judicial en Proceso de Resolución |      | 0     |

**E. Inversión Mediante Proyectos para Prestación de Servicios (PPS) y Similares**

|  | TIPO | MONTO | VENCIMIENTO |
|--|------|-------|-------------|
| Contratos para Inversión Mediante Proyectos para Prestación de Servicios (PPS) y Similares |      | 0     |             |

**F. Bienes en Concesión o en Comodato**

|                                   | TIPO | MONTO | VENCIMIENTO |
|-----------------------------------|------|-------|-------------|
| Bienes Bajo Contrato en Concesión |      | 0     |             |
| Bienes Bajo Contrato en Comodato  |      | 0     |             |

**G. Bienes Arqueológicos, Artísticos e Históricos**

|  | TIPO | MONTO | OBSERVACION |
|--|------|-------|-------------|
| Bienes Arqueológicos Muebles                                   |      | 0     |             |
| Bienes Arqueológicos Inmuebles                                 |      | 0     |             |
| Bienes Arqueológicos Restos Humanos, de la Flora y de la Fauna |      | 0     |             |
| Bienes Artísticos Muebles                                      |      | 0     |             |
| Bienes Artísticos Inmuebles                                    |      | 0     |             |
| Bienes Históricos Muebles                                      |      | 0     |             |
| Bienes Históricos Inmuebles                                    |      | 0     |             |
| Bienes Históricos Documentos y Expedientes                     |      | 0     |             |
| Bienes Históricos Colecciones                                  |      | 0     |             |

**H. Otras Cuentas de Orden**

|                       | TIPO | MONTO | OBSERVACION |
|-----------------------|------|-------|-------------|
| Control y Seguimiento |      | 0     |             |



RENDICIÓN DE LA CUENTA PÚBLICA  
Ejercicio 2014  
ESTADO DE QUERÉTARO  
Notas de Memoria  
Al 31 de diciembre de 2014  
(Pesos)

Ente: Patronato de las Fiestas del Estado de Querétaro

II) CUENTAS DE ORDEN PRESUPUESTARIAS

A. Ingresos:

|  | MONTO      | OBSERVACION |
|--|------------|-------------|
| Ley de Ingresos Estimada                     | 7,547,880  |             |
| Ley de Ingresos por Ejecutar                 | 572,041    |             |
| Modificaciones a la Ley de Ingresos Estimada | 1,637,842  |             |
| Ley de Ingresos Devengada                    | 0          |             |
| Ley de Ingresos Recaudada                    | -9,757,763 |             |
| <b>Total</b>                                 | <b>0</b>   |             |

B. Egresos:

|   | MONTO      | OBSERVACION |
|---|------------|-------------|
| Presupuesto de Egresos Aprobado                   | -7,457,880 |             |
| Presupuesto de Egresos por Ejercer                | -2,592,999 |             |
| Modificaciones al Presupuesto de Egresos Aprobado | -1,129,324 |             |
| Presupuesto de Egresos Comprometido               | 0          |             |
| Presupuesto de Egresos Devengado                  | 11,180,204 |             |
| Presupuesto de Egresos Ejercido                   | 0          |             |
| Presupuesto de Egresos Pagado                     | 0          |             |
| <b>Total</b>                                      | <b>-0</b>  |             |