



RENDICIÓN DE LA CUENTA PÚBLICA
Ejercicio 2014
ESTADO DE QUERÉTARO
Estado de Actividades
Del 1 de enero al 31 de diciembre de 2014 y 2013
(Pesos)

Ente: Instituto Queretano del Transporte

Concepto	2014	2013	Concepto	2014	2013
INGRESOS Y OTROS BENEFICIOS			GASTOS Y OTRAS PÉRDIDAS		
Ingresos de la Gestión	69,416,317	0	Gastos de Funcionamiento	45,943,666	19,060,581
Impuestos	0	0	Servicios Personales	36,137,440	12,985,882
Cuotas y Aportaciones de Seguridad Social	0	0	Materiales y Suministros	2,234,116	417,131
Contribuciones de Mejoras	0	0	Servicios Generales	7,572,111	5,657,568
Derechos	0	0			
Productos de Tipo Corriente	0	0	Transferencia, Asignaciones, Subsidios y Otras Ayudas	96,818,808	35,076,624
Aprovechamientos de Tipo Corriente	0	0	Transferencias Internas y Asignaciones al Sector Público	0	0
Ingresos por Venta de Bienes y Servicios	69,416,317	0	Transferencias al Resto del Sector Público	0	0
Ingresos no Comprendidos en las Fracciones de la Ley de Ingresos Causados en Ejercicios Fiscales Anteriores Pendientes de Liquidación o Pago	0	0	Subsidios y Subvenciones	0	0
			Ayudas Sociales	96,803,948	35,076,624
Participaciones, Aportaciones, Transferencias, Asignaciones, Subsidios y Otras Ayudas	113,625,570	56,701,379	Pensiones y Jubilaciones	14,860	0
			Transferencias a Fideicomisos, Mandatos y Contratos Análogos	0	0
Participaciones y Aportaciones	100,394,472	0	Transferencias a la Seguridad Social	0	0
Transferencia, Asignaciones, Subsidios y Otras ayudas	13,231,098	56,701,379	Donativos	0	0
			Transferencias al Exterior	0	0
Otros Ingresos y Beneficios	126,363	150	Participaciones y Aportaciones	0	0
Ingresos Financieros	3,018	150	Participaciones	0	0
Incremento por Variación de Inventarios	0	0	Aportaciones	0	0
Disminución del Exceso de Estimaciones por Pérdida o Deterioro u Obsolescencia	0	0	Convenios	0	0
Disminución del Exceso de Provisiones	0	0			
Otros Ingresos y Beneficios Varios	123,346	0	Intereses, Comisiones y Otros Gastos de la Deuda Pública	0	0
Total de Ingresos y Otros Beneficios	183,168,250	56,701,529	Intereses de la Deuda Pública	0	0
			Comisiones de la Deuda Pública	0	0
			Gastos de la Deuda Pública	0	0
			Costo por Coberturas	0	0
			Apoyos Financieros	0	0
			Otros Gastos y Pérdidas Extraordinarias	267,802	0
			Estimaciones, Depreciaciones, Deterioros, Obsolescencia y Amortizaciones	267,802	0
			Provisiones	0	0
			Disminución de Inventarios	0	0
			Aumento por Insuficiencia de Estimaciones por Pérdida o Deterioro y Obsolescencia	0	0
			Aumento por Insuficiencia de Provisiones	0	0
			Otros Gastos	0	0
			Inversión Pública	13,272,533	0
			Inversión Pública no Capitalizable	13,272,533	0
			Total de Gastos y Otras Pérdidas	156,302,809	54,137,205
			Resultados del Ejercicio (Ahorro/Desahorro)	26,865,441	2,564,325

Bajo protesta de decir verdad declaramos que los Estados Financieros y sus Notas son razonablemente correctos y responsabilidad del emisor

ING. LUIS ENRIQUE MORENO CORTES
DIRECTOR DEL INSTITUTO QUERETANO DEL TRANSPORTE

C. PRIV. RAFAEL NICOLAS RESENDIZ JIMENEZ
JEFE DE LA UNIDAD DE APOYO ADMINISTRATIVO



RENDICIÓN DE LA CUENTA PÚBLICA
Ejercicio 2014
ESTADO DE QUERÉTARO
Estado de Situación Financiera
Al 31 de diciembre de 2014 y 2013
(Pesos)

Ente: Instituto Queretano del Transporte

CONCEPTO	2014		2013	
	ESTD	ESTD	ESTD	ESTD
ACTIVO				
Activo Circulante				
Efectivo y Equivalentes	35,766,896	0	3,656,391	0
Derechos a Recibir Efectivo o Equivalentes	2,841,542	0	0	0
Derechos a Recibir Bienes o Servicios	0	0	0	0
Inventarios	0	0	0	0
Almacenes	0	0	0	0
Estimación por Pérdida o Deterioro de Activos Circulantes	0	0	0	0
Otros Activos Circulantes	0	0	0	0
Total de Activos Circulantes	38,608,438	0	3,656,391	0
Activo No Circulante				
Inversiones Financieras a Largo Plazo	0	0	0	0
Derechos a Recibir Efectivo o Equivalentes a Largo Plazo	0	0	0	0
Bienes Inmuebles, Infraestructura y Construcciones en Proceso	0	0	0	0
Bienes Muebles	2,259,331	3,550	3,550	0
Activos Intangibles	0	0	0	0
Depreciación, Deterioro y Amortización Acumulada de Bienes	-268,001	0	0	0
Activos Diferidos	0	0	0	0
Estimación por Pérdida o Deterioro de Activos no Circulantes	0	0	0	0
Otros Activos no Circulantes	0	0	0	0
Total de Activos No Circulantes	1,991,330	3,550	3,550	0
Total del Activo	40,599,768	3,550	3,659,941	0
PASIVO				
Pasivo Circulante				
Cuentas por Pagar a Corto Plazo	11,170,407	0	1,095,646	0
Documentos por Pagar a Corto Plazo	0	0	0	0
Porción a Corto Plazo de la Deuda Pública a Largo Plazo	0	0	0	0
Títulos y Valores a Corto Plazo	0	0	0	0
Pasivos Diferidos a Corto Plazo	0	0	0	0
Fondos y Bienes de Terceros en Garantía y/o Administración a Corto Plazo	0	0	0	0
Provisiones a Corto Plazo	0	0	0	0
Otros Pasivos a Corto Plazo	0	0	0	0
Total de Pasivos Circulantes	11,170,407	0	1,095,646	0
Pasivo No Circulante				
Cuentas por Pagar a Largo Plazo	0	0	0	0
Documentos por Pagar a Largo Plazo	0	0	0	0
Deuda Pública a Largo Plazo	0	0	0	0
Pasivos Diferidos a Largo Plazo	0	0	0	0
Fondos y Bienes de Terceros en Garantía y/o en Administración a Largo Plazo	0	0	0	0
Provisiones a Largo Plazo	0	0	0	0
Total de Pasivos No Circulantes	0	0	0	0
Total del Pasivo	11,170,407	0	1,095,646	0
HACIENDA PÚBLICA/ PATRIMONIO				
Hacienda Pública/Patrimonio Contribuido	0	0	0	0
Aportaciones	0	0	0	0
Donaciones de Capital	0	0	0	0
Actualización de la Hacienda Pública / Patrimonio	0	0	0	0
Hacienda Pública/Patrimonio Generado	29,429,361	2,564,325	2,564,325	0
Resultados del Ejercicio (Ahorro / Desahorro)	26,865,441	2,564,325	2,564,325	0
Resultados de Ejercicios Anteriores	2,564,325	0	0	0
Revalúos	0	0	0	0
Reservas	0	0	0	0
Rectificaciones de Resultados de Ejercicios Anteriores	0	0	0	0
Exceso o Insuficiencia en la Actualización de la Hacienda Pública/Patrimonio	0	0	0	0
Resultado por Posición Monetaria	0	0	0	0
Resultado por Tenencia de Activos no Monetarios	0	0	0	0
Total Hacienda Pública/ Patrimonio	29,429,361	2,564,325	2,564,325	0
Total del Pasivo y Hacienda Pública / Patrimonio	40,599,768	3,550	3,659,941	0

Bajo protesta de decir verdad declaramos que los Estados Financieros y sus Notas son razonablemente correctos y responsabilidad del emisor.

ING. LUIS ENRIQUE MORENO CORTES
DIRECTOR DEL INSTITUTO QUERETANO DEL TRANSPORTE

C.PRIV. RAFAEL NICOLÁS RESENDIZ JIMÉNEZ
JEFE DE LA UNIDAD DE APOYO ADMINISTRATIVO



RENDICIÓN DE LA CUENTA PÚBLICA
Ejercicio 2014
ESTADO DE QUERÉTARO
Estado de Cambios en la Situación Financiera
Del 1 de enero al 31 de diciembre de 2014 y 2013
(Pesos)

Ente: **Instituto Queretano del Transporte**

Concepto	Origen	Aplicación	Concepto	Origen	Aplicación
ACTIVO	268,001	37,208,004	PASIVO	10,074,761	0
Activo Circulante	0	34,952,047	Pasivo Circulante	10,074,761	0
Efectivo y Equivalentes	0	32,110,505	Cuentas por Pagar a Corto Plazo	10,074,761	0
Derechos a Recibir Efectivo o Equivalentes	0	2,841,542	Documentos por Pagar a Corto Plazo	0	0
Derechos a Recibir Bienes o Servicios	0	0	Porción a Corto Plazo de la Deuda Pública a Largo Plazo	0	0
Inventarios	0	0	Títulos y Valores a Corto Plazo	0	0
Almacenes	0	0	Pasivos Diferidos a Corto Plazo	0	0
Estimación por Pérdida o Deterioro de Activos Circulantes	0	0	Fondos y Bienes de Terceros en Garantía y/o Administración a Corto Plazo	0	0
Otros Activos Circulantes	0	0	Provisiones a Corto Plazo	0	0
Activo No Circulante	268,001	2,255,957	Otros Pasivos a Corto Plazo	0	0
Inversiones Financieras a Largo Plazo	0	0	Pasivo No Circulante	0	0
Derechos a Recibir Efectivo o Equivalentes a Largo Plazo	0	0	Cuentas por Pagar a Largo Plazo	0	0
Bienes Inmuebles, Infraestructura y Construcciones en Proceso	0	0	Documentos por Pagar a Largo Plazo	0	0
Bienes Muebles	0	2,255,957	Deuda Pública a Largo Plazo	0	0
Activos Intangibles	0	0	Pasivos Diferidos a Largo Plazo	0	0
Depreciación, Deterioro y Amortización Acumulada de Bienes	268,001	0	Fondos y Bienes de Terceros en Garantía y/o en Administración a Largo Plazo	0	0
Activos Diferidos	0	0	Provisiones a Largo Plazo	0	0
Estimación por Pérdida o Deterioro de Activos no Circulantes	0	0	HACIENDA PÚBLICA/ PATRIMONIO	26,865,242	0
Otros Activos no Circulantes	0	0	Hacienda Pública/Patrimonio Contribuido	0	0
			Aportaciones	0	0
			Donaciones de Capital	0	0
			Actualización de la Hacienda Pública / Patrimonio	0	0
			Hacienda Pública/Patrimonio Generado	26,865,242	0
			Resultados del Ejercicio (Ahorro / Desahorro)	24,301,116	0
			Resultados de Ejercicios Anteriores	2,564,126	0
			Revalúos	0	0
			Reservas	0	0
			Rectificaciones de Resultados de Ejercicios Anteriores	0	0
			Exceso o Insuficiencia en la Actualización de la Hacienda Pública/Patrimonio	0	0
			Resultado por Posición Monetaria	0	0
			Resultado por Tenencia de Activos no Monetarios	0	0

Bajo protesta de decir verdad declaramos que los Estados Financieros y sus Notas son razonablemente correctos y responsabilidad del emisor

ING. LUIS ENRIQUE MORENO CORTES
DIRECTOR DEL INSTITUTO QUERETANO DEL TRANSPORTE

C. PRIV. RAFAEL NICOLAS RESENDIZ JIMENEZ
JEFE DE LA UNIDAD DE APOYO ADMINISTRATIVO



RENDICIÓN DE LA CUENTA PÚBLICA
Ejercicio 2014
ESTADO DE QUERÉTARO
Informe sobre Pasivos Contingentes
Del 1 de enero al 31 de diciembre de 2014
(Pesos)

Ente: Instituto Queretano del Transporte

Denominación del Pasivo Contingente	Saldo Inicial 1	Movimientos del Periodo 2	Saldo Final 3=(1+2)
A. PASIVOS CONTINGENTES A CORTO PLAZO	0	0	0
PROVISIÓN PARA CONTINGENCIAS A CORTO PLAZO	0	0	0
B. PASIVOS CONTINGENTES A LARGO PLAZO	0	0	0
PROVISIÓN PARA PENSIONES A LARGO PLAZO	0	0	0
PROVISIÓN PARA CONTINGENCIAS A LARGO PLAZO	0	0	0

Bajo protesta de decir verdad declaramos que los Estados Financieros y sus Notas son razonablemente correctos y responsabilidad del emisor

ING. LUIS ENRIQUE MORENO CORTES
DIRECTOR DEL INSTITUTO QUERETANO DEL TRANSPORTE

C.PRIV. RAFAEL NICOLAS RESENDIZ JIMENEZ
JEFE DE LA UNIDAD DE APOYO ADMINISTRATIVO



RENDICIÓN DE LA CUENTA PÚBLICA
Ejercicio 2014
ESTADO DE QUERÉTARO
Estado Analítico de la Deuda y Otros Pasivos
Del 1 de enero al 31 de diciembre de 2014
(Pesos)

Ente: Instituto Queretano del Transporte

Denominación de las Deudas	Moneda de Contratación	Institución o País Acreedor	Saldo Inicial del Periodo	Saldo Final del Periodo
DEUDA PÚBLICA				
Corto Plazo				
Deuda Interna			0	0
Instituciones de Crédito			0	0
Títulos y Valores			0	0
Arrendamientos Financieros			0	0
Deuda Externa			0	0
Organismos Financieros Internacionales			0	0
Deuda Bilateral			0	0
Títulos y Valores			0	0
Arrendamientos Financieros			0	0
Subtotal a Corto Plazo			0	0
Largo Plazo				
Deuda Interna			0	0
Instituciones de Crédito			0	0
Títulos y Valores			0	0
Arrendamientos Financieros			0	0
Deuda Externa			0	0
Organismos Financieros Internacionales			0	0
Deuda Bilateral			0	0
Títulos y Valores			0	0
Arrendamientos Financieros			0	0
Subtotal a Largo Plazo			0	0
Otros Pasivos			1,095,646	11,170,407
Total Deuda y Otros Pasivos			1,095,646	11,170,407

Bajo protesta de decir verdad declaramos que los Estados Financieros y sus Notas son razonablemente correctos y responsabilidad del emisor

ING. LUIS ENRIQUE MORENO CORTES
DIRECTOR DEL INSTITUTO QUERETANO DEL TRANSPORTE

C.PRIV. RAFAEL NICOLAS RESENDIZ JIMENEZ
JEFE DE LA UNIDAD DE APOYO ADMINISTRATIVO



RENDICIÓN DE LA CUENTA PÚBLICA
Ejercicio 2014
ESTADO DE QUERÉTARO
Estado de Variación en la Hacienda Pública
Del 1 de enero al 31 de diciembre de 2014
(pesos)

Ente Público: Instituto Queretano del Transporte

Concepto	Hacienda	Hacienda	Hacienda	Ajustes por Cambios	TOTAL
	Pública/Patrimonio Contribuido	Pública/Patrimonio Generado de Ejercicios Anteriores	Pública/Patrimonio Generado del Ejercicio	de Valor	
Rectificaciones de Resultados de Ejercicios Anteriores	0	0	0	0	0
Patrimonio Neto Inicial Ajustado del Ejercicio	0	0	0	0	0
Aportaciones	0	0	0	0	0
Donaciones de Capital	0	0	0	0	0
Actualización de la Hacienda Pública/Patrimonio	0	0	0	0	0
Variaciones de la Hacienda Pública/Patrimonio Neto del Ejercicio	0	0	2,564,325	0	2,564,325
Resultados del Ejercicio (Ahorro/Desahorro)	0	0	2,564,325	0	2,564,325
Resultados de Ejercicios Anteriores	0	0	0	0	0
Revalúos	0	0	0	0	0
Reservas	0	0	0	0	0
Hacienda Pública/Patrimonio Neto Final del Ejercicio 2013	0	0	2,564,325	0	2,564,325
Cambios en la Hacienda Pública/Patrimonio Neto del Ejercicio 2013	0	0	0	0	0
Aportaciones	0	0	0	0	0
Donaciones de Capital	0	0	0	0	0
Actualización de la Hacienda Pública/Patrimonio	0	0	0	0	0
Variaciones de la Hacienda Pública/Patrimonio Neto del Ejercicio	0	2,564,126	24,301,116	0	26,865,242
Resultados del Ejercicio (Ahorro/Desahorro)	0	0	24,301,116	0	24,301,116
Resultados de Ejercicios Anteriores	0	2,564,126	0	0	2,564,126
Revalúos	0	0	0	0	0
Reservas	0	0	0	0	0
Saldo Neto en la Hacienda Pública / Patrimonio 2014	0	2,564,126	26,865,441	0	29,429,567

Bajo protesta de decir verdad declaramos que los Estados Financieros y sus Notas son razonablemente correctos y responsabilidad del emisor

ING. LUIS ENRIQUE MORENO CORTES
DIRECTOR DEL INSTITUTO QUERETANO DEL TRANSPORTE

C. PRIV. RAFAEL NICOLAS RESENDIZ JIMENEZ
JEFE DE LA UNIDAD DE APOYO ADMINISTRATIVO



RENDICIÓN DE LA CUENTA PÚBLICA
Ejercicio 2014
ESTADO DE QUERÉTARO
Estado de Flujos de Efectivo
Del 1.º de enero al 31 de diciembre de 2014 y 2013
(Pesos)

Ente: Instituto Queretano del Transporte

Concepto	2014	2013	Concepto	2014	2013
Flujos de Efectivo de las Actividades de Gestión			Flujos de Efectivo de las Actividades de Inversión		
Origen	183,188,250	56,701,529	Origen	268,001	0
Impuestos	0	0	Bienes Inmuebles, Infraestructura y Construcciones en Proceso	0	0
Cuotas y Aportaciones de Seguridad Social	0	0	Bienes Muebles	0	0
Contribuciones de mejoras	0	0	Otros Orígenes de Inversión	268,001	0
Derechos	0	0	Aplicación	18,360,618	3,580
Productos de Tipo Corriente	0	0	Bienes Inmuebles, Infraestructura y Construcciones en Proceso	13,272,533	0
Apropiamientos de Tipo Corriente	0	0	Bienes Muebles	2,255,957	3,580
Ingresos por Venta de Bienes y Servicios	69,416,317	0	Otras Aplicaciones de Inversión	2,832,127	0
Ingresos no Comprendidos en las Fracciones de la Ley de Ingresos Causados en Ejercicios Fiscales Anteriores Pendientes de Liquidación o Pago	0	0	Flujos Netos de Efectivo por Actividades de Inversión	-18,092,615	-3,580
Participaciones y Aportaciones	100,394,472	0	Flujo de Efectivo de las Actividades de Financiamiento		
Transferencias, Asignaciones y Subsidios y Otras Ayudas	13,231,998	56,701,379	Origen	12,638,887	1,095,646
Otros Orígenes de Operación	126,363	159	Endeudamiento Neto	0	0
Aplicación	142,762,475	54,137,205	Interno	0	0
Servicios Personales	36,137,440	12,385,882	Externo	0	0
Materiales y Suministros	2,234,116	417,131	Otros Orígenes de Financiamiento	12,638,887	1,095,646
Servicios Generales	7,572,111	5,657,568	Aplicación	2,841,542	0
Transferencias Internas y Asignaciones al Sector Público	0	0	Servicios de la Deuda	0	0
Transferencias al resto del Sector Público	0	0	Interno	0	0
Subsidios y Subvenciones	0	0	Externo	0	0
Ayudas Sociales	96,803,948	35,076,624	Otras Aplicaciones de Financiamiento	2,841,542	0
Pensiones y Jubilaciones	14,860	0	Flujos netos de Efectivo por Actividades de Financiamiento	9,797,344	1,095,646
Transferencias a Fidelcomisos, Mandatos y Contratos Análogos	0	0	Incremento/Disminución Neta en el Efectivo y Equivalentes al Efectivo	32,110,505	3,656,391
Transferencias a la Seguridad Social	0	0	Efectivo y Equivalente al Efectivo al Inicio del Ejercicio	3,656,391	0
Donativos	0	0	Efectivo y Equivalente al Efectivo al Final del Ejercicio	35,766,896	3,656,391
Transferencias al Exterior	0	0			
Participaciones	0	0			
Aportaciones	0	0			
Convenios	0	0			
Otras Aplicaciones de Operación	0	0			
Flujos Netos de Efectivo por Actividades de Operación	40,405,775	2,584,325			

Bajo protesta de decir verdad declaramos que los Estados Financieros y sus Notas son razonablemente correctos y responsabilidad del emisor

ING. LUIS ENRIQUE MORENO CORTES
DIRECTOR DEL INSTITUTO QUERETANO DEL TRANSPORTE

C. PRIV. RAFAEL NICOLAS RESENDIZ JIMENEZ
JEFE DE LA UNIDAD DE APOYO ADMINISTRATIVO



RENDICIÓN DE LA CUENTA PÚBLICA
Ejercicio 2014
ESTADO DE QUERÉTARO
Estado Analítico del Ejercicio del Presupuesto de Ingresos
Del 1 de enero al 31 de diciembre de 2014

Ente:

Instituto Queretano del Transporte

Rubro de Ingresos	Ingreso					Diferencia (6 = 5 - 1)
	Estimado	Ampliaciones y Reducciones	Modificado	Devengado	Recaudado	
	(1)	(2)	(3= 1 + 2)	(4)	(5)	
Impuestos	0	0	0	0	0	0
Cuotas y Aportaciones de Seguridad Social	0	0	0	0	0	0
Contribuciones de Mejoras	0	0	0	0	0	0
Derechos	0	0	0	0	0	0
Productos	0	126,363	126,363	0	126,363	126,363
Corriente	0	0	0	0	0	0
Capital	0	126,363	126,363	0	126,363	126,363
Aprovechamientos	0	0	0	0	0	0
Corriente	0	0	0	0	0	0
Capital	0	0	0	0	0	0
Ingresos por Ventas de Bienes y Servicios	45,054,010	24,362,307	69,416,317	-450	69,415,867	24,361,857
Participaciones y Aportaciones	0	100,394,472	100,394,472	0	100,394,472	100,394,472
Transferencias, Asignaciones, Subsidios y Otras Ayudas	8,960,000	4,271,098	13,231,098	0	13,231,098	4,271,098
Ingresos Derivados de Financiamientos	0	0	0	0	0	0
Total	54,014,010	129,154,240	183,168,250	-450	183,167,800	129,153,790
				Ingresos excedentes¹		

Estado Analítico de Ingresos Por Fuente de Financiamiento	Ingreso					Diferencia (6 = 5 - 1)
	Estimado	Ampliaciones y Reducciones	Modificado	Devengado	Recaudado	
	(1)	(2)	(3= 1 + 2)	(4)	(5)	
Ingresos del Gobierno	8,960,000	104,791,933	113,751,933	0	113,751,933	104,791,933
Impuestos	0	0	0	0	0	0
Contribuciones de Mejoras	0	0	0	0	0	0
Derechos	0	0	0	0	0	0
Productos	0	126,363	126,363	0	126,363	126,363
Corriente	0	0	0	0	0	0
Capital	0	126,363	126,363	0	126,363	126,363
Aprovechamientos	0	0	0	0	0	0
Corriente	0	0	0	0	0	0
Capital	0	0	0	0	0	0
Participaciones y Aportaciones	0	100,394,472	100,394,472	0	100,394,472	100,394,472
Transferencias, Asignaciones, Subsidios y Otras Ayudas	8,960,000	4,271,098	13,231,098	0	13,231,098	4,271,098
Ingresos de Organismos y Empresas	45,054,010	24,362,307	69,416,317	-450	69,415,867	24,361,857
Cuotas y Aportaciones de Seguridad Social	0	0	0	0	0	0
Ingresos por Ventas de Bienes y Servicios	45,054,010	24,362,307	69,416,317	-450	69,415,867	24,361,857
Transferencias, Asignaciones, Subsidios y Otras Ayudas	0	0	0	0	0	0
Ingresos derivados de financiamiento	0	0	0	0	0	0
Ingresos Derivados de Financiamientos	0	0	0	0	0	0
Total	54,014,010	129,154,240	183,168,250	-450	183,167,800	129,153,790
				Ingresos excedentes¹		

¹ Los ingresos excedentes se presentan para efectos de cumplimiento de la Ley General de Contabilidad Gubernamental y el importe reflejado debe ser siempre mayor a cero



RENDICIÓN DE LA CUENTA PÚBLICA
Ejercicio 2014
ESTADO DE QUERÉTARO
Estado Analítico del Ejercicio del Presupuesto de Egresos por Clasificación Administrativa
Del 1 de enero al 31 de diciembre de 2014

Ente: Instituto Queretano del Transporte

Concepto	Egresos ¹					Subejercicio 6 = (3 - 4)
	Aprobado	Ampliaciones/ (Reducciones)	Modificado	Devengado	Pagado	
	1	2	3 = (1 + 2)	4	5	
21120. E160 INSTITUTO QUERETANO DEL TRANSPORTE	54,014,010	131,714,985	185,728,995	150,817,094	150,817,094	34,911,900
Total del Gasto	54,014,010	131,714,985	185,728,995	150,817,094	150,817,094	34,911,900

¹ Reporte elaborado conforme al ACUERDO por el que se reforma el Capítulo VII del Manual de Contabilidad Gubernamental, publicado el 6 de octubre de 2014 en el Diario Oficial de la Federación.



RENDICIÓN DE LA CUENTA PÚBLICA
Ejercicio 2014
ESTADO DE QUERÉTARO
Estado Analítico del Ejercicio del Presupuesto de Egresos por Clasificación Económica (por Tipo de Gasto)
Del 1 de enero al 31 de diciembre de 2014

Ente: Instituto Queretano del Transporte

Concepto	Egresos ¹					Subejercicio 6 = (3 - 4)
	Aprobado 1	Ampliaciones/ (Reducciones) 2	Modificado 3 = (1 + 2)	Devengado 4	Pagado 5	
Gasto Corriente	54,014,010	118,442,452	172,456,462	137,544,562	137,544,562	34,911,900
Gasto de Capital	0	13,272,533	13,272,533	13,272,533	13,272,533	0
Amortización de la Deuda y Disminución de Pasivos	0	0	0	0	0	0
Total del Gasto	54,014,010	131,714,985	185,728,995	150,817,094	150,817,094	34,911,900

¹ Reporte elaborado conforme al ACUERDO por el que se reforma el Capítulo VII del Manual de Contabilidad Gubernamental, publicado el 6 de octubre de 2014 en el Diario Oficial de la Federación.



RENDICIÓN DE LA CUENTA PÚBLICA
Ejercicio 2014
ESTADO DE QUERÉTARO
Estado Analítico del Ejercicio del Presupuesto de Egresos por Clasificación por Objeto del Gasto (Capítulo y Concepto)
Del 1 de enero al 31 de diciembre de 2014

Ente: **Instituto Queretano del Transporte**

Concepto	Egresos ¹					Subejercicio
	Aprobado	Ampliaciones/ (Reducciones)	Modificado	Devengado	Pagado	
	1	2	3 = (1 + 2)	4	5	
Servicios Personales	32,365,495	26,750,965	59,116,460	36,045,195	36,045,195	23,071,265
Remuneraciones al Personal de Carácter Permanente	16,780,920	19,546,873	36,327,793	17,184,240	17,184,240	19,143,553
Remuneraciones al Personal de Carácter Transitorio	1,652,595	3,350,000	5,002,595	3,665,346	3,665,346	1,337,249
Remuneraciones Adicionales y Especiales	5,674,589	986,135	6,660,724	5,480,940	5,480,940	1,179,784
Seguridad Social	3,189,159	190,000	3,379,159	3,167,018	3,167,018	212,141
Otras Prestaciones Sociales y Económicas	4,427,708	2,850,000	7,277,708	6,079,170	6,079,170	1,198,538
Previsiones	454,524	-454,524	0	0	0	0
Pago de Estímulos a Servidores Públicos	186,000	282,481	468,481	468,481	468,481	0
Materiales y Suministros	1,353,467	1,588,424	2,941,891	2,172,301	2,172,301	769,590
Materiales de Administración, Emisión de Documentos y Artículos Oficiales	610,487	587,200	1,197,687	941,589	941,589	256,098
Alimentos y Utensilios	42,000	30,000	72,000	46,847	46,847	25,153
Materias Primas y Materiales de Producción y Comercialización	0	0	0	0	0	0
Materiales y Artículos de Construcción y de Reparación	10,000	132,500	142,500	81,633	81,633	60,867
Productos Químicos, Farmacéuticos y de Laboratorio	6,000	0	6,000	0	0	6,000
Combustibles, Lubricantes y Aditivos	280,980	416,724	697,704	636,149	636,149	61,555
Vestuario, Blancos, Prendas de Protección y Artículos Deportivos	175,000	86,000	261,000	233,496	233,496	27,504
Materiales y Suministros Para Seguridad	0	129,000	129,000	22,544	22,544	106,456
Herramientas, Refacciones y Accesorios Menores	229,000	207,000	436,000	210,042	210,042	225,958
Servicios Generales	2,516,669	8,629,122	11,145,791	6,776,542	6,776,542	4,369,249
Servicios Básicos	894,874	36,621	931,495	457,461	457,461	400,792
Servicios de Arrendamiento	140,000	100,000	240,000	5,974	5,974	234,026
Servicios Profesionales, Científicos, Técnicos y Otros Servicios	673,998	115,000	788,998	745,875	745,875	43,123
Servicios Financieros, Bancarios y Comerciales	77,704	1,104,786	1,182,490	824,342	824,342	358,148
Servicios de Instalación, Reparación, Mantenimiento y Conservación	554,593	6,022,446	6,577,039	4,022,411	4,022,411	2,554,627
Servicios de Comunicación Social y Publicidad.	0	0	0	0	0	0
Servicios de Traslado y Viáticos	86,500	175,000	261,500	99,336	99,336	162,164
Servicios Oficiales	65,000	300,000	365,000	256,817	256,817	108,183
Otros Servicios Generales	24,000	848,511	872,511	364,325	364,325	508,186
Transferencias, Asignaciones, Subsidios y Otras Ayudas	17,778,379	79,040,429	96,818,808	90,294,567	90,294,567	6,524,241
Transferencias Internas y Asignaciones al Sector Público	0	0	0	0	0	0
Transferencias al Resto del Sector Público	0	0	0	0	0	0
Subsidios y Subvenciones	0	0	0	0	0	0
Ayudas Sociales	17,778,379	79,025,569	96,803,948	90,294,567	90,294,567	6,509,381
Pensiones y Jubilaciones	0	14,860	14,860	0	0	14,860
Transferencias a Fideicomisos, Mandatos y Otros Análogos	0	0	0	0	0	0
Transferencias a la Seguridad Social	0	0	0	0	0	0
Donativos	0	0	0	0	0	0
Transferencias al Exterior	0	0	0	0	0	0
Bienes Muebles, Inmuebles e Intangibles	0	2,433,512	2,433,512	2,255,957	2,255,957	177,555
Mobiliario y Equipo de Administración	0	733,012	733,012	713,276	713,276	19,736
Mobiliario y Equipo Educativo y Recreativo	0	90,000	90,000	12,528	12,528	77,472
Equipo e Instrumental Médico y de Laboratorio	0	0	0	0	0	0
Vehículos y Equipo de Transporte	0	1,288,000	1,288,000	1,285,978	1,285,978	2,022
Equipo de Defensa y Seguridad	0	0	0	0	0	0
Maquinaria, Otros Equipos y Herramientas	0	322,500	322,500	244,174	244,174	78,326
Activos Biológicos	0	0	0	0	0	0
Bienes Inmuebles	0	0	0	0	0	0
Activos Intangibles	0	0	0	0	0	0
Inversión Pública	0	13,272,533	13,272,533	13,272,533	13,272,533	0
Obra Pública en Bienes de Dominio Público	0	13,272,533	13,272,533	13,272,533	13,272,533	0
Obra Pública en Bienes Propios	0	0	0	0	0	0
Proyectos Productivos y Acciones de Fomento	0	0	0	0	0	0
Inversiones Financieras y Otras Provisiones	0	0	0	0	0	0
Inversiones Para el Fomento de Actividades Productivas.	0	0	0	0	0	0
Acciones y Participaciones de Capital	0	0	0	0	0	0
Compra de Títulos y Valores	0	0	0	0	0	0
Concesión de Préstamos	0	0	0	0	0	0
Inversiones en Fideicomisos, Mandatos y Otros Análogos	0	0	0	0	0	0
Otras Inversiones Financieras	0	0	0	0	0	0
Provisiones para Contingencias y Otras Erogaciones Especiales	0	0	0	0	0	0
Participaciones y Aportaciones	0	0	0	0	0	0
Participaciones	0	0	0	0	0	0
Aportaciones	0	0	0	0	0	0
Convenios	0	0	0	0	0	0
Deuda Pública	0	0	0	0	0	0
Amortización de la Deuda Pública	0	0	0	0	0	0
Intereses de la Deuda Pública	0	0	0	0	0	0
Comisiones de la Deuda Pública	0	0	0	0	0	0
Gastos de la Deuda Pública	0	0	0	0	0	0
Costo por Coberturas	0	0	0	0	0	0
Apoyos Financieros	0	0	0	0	0	0
Adeudos de Ejercicios Fiscales Anteriores (Adefas)	0	0	0	0	0	0
Total del Gasto	54,014,010	131,714,985	185,728,995	150,817,094	150,817,094	34,911,900

¹ Reporte elaborado conforme al ACUERDO por el que se reforma el Capítulo VII del Manual de Contabilidad Gubernamental, publicado el 6 de octubre de 2014 en el Diario Oficial de la Federación.



RENDICIÓN DE LA CUENTA PÚBLICA
Ejercicio 2014
ESTADO DE QUERÉTARO
Estado Analítico del Ejercicio del Presupuesto de Egresos por Clasificación Funcional (Finalidad y Función)
Del 1 de enero al 31 de diciembre de 2014

Ente: **Instituto Queretano del Transporte**

Concepto	Egresos ¹					Subejercicio 6 = (3 - 4)
	Aprobado 1	Ampliaciones/ (Reducciones) 2	Modificado 3 = (1 + 2)	Devengado 4	Pagado 5	
Gobierno	0	0	0	0	0	0
Legislación	0	0	0	0	0	0
Justicia	0	0	0	0	0	0
Coordinación de la Política de Gobierno	0	0	0	0	0	0
Relaciones Exteriores	0	0	0	0	0	0
Asuntos Financieros y Hacendarios	0	0	0	0	0	0
Seguridad Nacional	0	0	0	0	0	0
Asuntos de Orden Público y de Seguridad Interior	0	0	0	0	0	0
Otros Servicios Generales	0	0	0	0	0	0
Desarrollo Social	0	0	0	0	0	0
Protección Ambiental	0	0	0	0	0	0
Vivienda y Servicios a la Comunidad	0	0	0	0	0	0
Salud	0	0	0	0	0	0
Recreación, Cultura y Otras Manifestaciones Sociales	0	0	0	0	0	0
Educación	0	0	0	0	0	0
Protección Social	0	0	0	0	0	0
Otros Asuntos Sociales	0	0	0	0	0	0
Desarrollo Económico	54,014,010	131,714,985	185,728,995	150,817,094	150,817,094	34,911,900
Asuntos Económicos, Comerciales y Laborales en General	0	0	0	0	0	0
Agropecuaria, Silvicultura, Pesca y Caza	0	0	0	0	0	0
Combustibles y Energía	0	0	0	0	0	0
Minería, Manufacturas y Construcción	0	0	0	0	0	0
Transporte	54,014,010	131,714,985	185,728,995	150,817,094	150,817,094	34,911,900
Comunicaciones	0	0	0	0	0	0
Turismo	0	0	0	0	0	0
Ciencia, Tecnología e Innovación	0	0	0	0	0	0
Otras Industrias y Otros Asuntos Económicos	0	0	0	0	0	0
Otras no Clasificadas en Funciones Anteriores	0	0	0	0	0	0
Transacciones de la Deuda Pública / Costo Financiero de la Deuda	0	0	0	0	0	0
Transferencias, Participaciones y Aportaciones entre Diferentes Niveles y Ordenes de Gobierno	0	0	0	0	0	0
Saneamiento del Sistema Financiero	0	0	0	0	0	0
Adeudos de Ejercicios Fiscales Anteriores	0	0	0	0	0	0
Total del Gasto	54,014,010	131,714,985	185,728,995	150,817,094	150,817,094	34,911,900

¹ Reporte elaborado conforme al ACUERDO por el que se reforma el Capítulo VII del Manual de Contabilidad Gubernamental, publicado el 6 de octubre de 2014 en el Diario Oficial de la Federación.



RENDICIÓN DE LA CUENTA PÚBLICA
Ejercicio 2014
ESTADO DE QUERÉTARO
Estado Analítico del Ejercicio del Presupuesto de Egresos por Fuente de Financiamiento
Del 1 de enero al 31 de diciembre de 2014

Ente: Instituto Queretano del Transporte

Concepto	Egresos ¹					Subejercicio 6 = (3 - 4)
	Aprobado 1	Ampliaciones/ (Reducciones) 2	Modificado 3 = (1 + 2)	Devengado 4	Pagado 5	
Recursos Fiscales	0	0	0	0	0	0
Financiamientos internos	0	0	0	0	0	0
Financiamientos externos	0	0	0	0	0	0
Ingresos propios	45,054,010	27,049,415	72,103,425	37,191,525	37,191,525	34,911,900
Recursos Federales	0	13,272,533	13,272,533	13,272,533	13,272,533	0
Recursos Estatales	8,960,000	91,393,037	100,353,037	100,353,037	100,353,037	0
Otros recursos	0	0	0	0	0	0
Total del Gasto	54,014,010	131,714,985	185,728,995	150,817,094	150,817,094	34,911,900

¹ Reporte elaborado conforme al ACUERDO por el que se reforma el Capítulo VII del Manual de Contabilidad Gubernamental, publicado el 6 de octubre de 2014 en el Diario Oficial de la Federación.



RENDICIÓN DE LA CUENTA PÚBLICA
Ejercicio 2014
ESTADO DE QUERÉTARO
Informe de Endeudamiento Neto
Del 1 de enero al 31 de diciembre de 2014
(pesos)

Ente:

Instituto Queretano del Transporte

Identificación de Crédito o Instrumento	Contratación / Colocación		Amortización	Endeudamiento Neto C = A - B
	A	B		
Créditos Bancarios				
	0	0	0	
	0	0	0	
	0	0	0	
	0	0	0	
	0	0	0	
	0	0	0	
	0	0	0	
	0	0	0	
	0	0	0	
Total Créditos Bancarios	0	0	0	
Otros Instrumentos de Deuda				
	0	0		
	0	0	0	
	0	0	0	
	0	0	0	
	0	0	0	
	0	0	0	
	0	0	0	
	0	0	0	
	0	0	0	
Total Otros Instrumentos de Deuda	0	0	0	
TOTAL	0	0	0	



RENDICIÓN DE LA CUENTA PÚBLICA
Ejercicio 2014
ESTADO DE QUERÉTARO
Indicadores de Postura Fiscal
Del 1 de enero al 31 de diciembre de 2014

Ente: **Instituto Queretano del Transporte**

Concepto	Estimado	Devengado	Pagado ³
I. Ingresos Presupuestarios (I=1+2)	54,014,010	183,168,250	183,167,800
1. Ingresos del Gobierno de la Entidad Federativa ¹	8,960,000	113,751,933	113,751,933
2. Ingresos del Sector Paraestatal ¹	45,054,010	69,416,317	69,415,867
II. Egresos Presupuestarios (II=3+4)	54,014,010	150,817,094	150,817,094
3. Egresos del Gobierno de la Entidad Federativa ²	54,014,010	150,817,094	150,817,094
4. Egresos del Sector Paraestatal ²			
III. Balance Presupuestario (Superávit o Déficit) (III = I - II)	0	32,351,156	32,350,706

Concepto	Estimado	Devengado	Pagado ³
III. Balance presupuestario (Superávit o Déficit)	0	32,351,156	32,350,706
IV. Intereses, Comisiones y Gastos de la Deuda	0	0	0
V. Balance Primario (Superávit o Déficit) (V= III - IV)	0	32,351,156	32,350,706

Concepto	Estimado	Devengado	Pagado ³
A. Financiamiento	0	0	0
B. Amortización de la deuda	0	0	0
C. Endeudamiento ó desendeudamiento (C = A - B)	0	0	0

1 Los Ingresos que se presentan son los ingresos presupuestario totales sin incluir los ingresos por financiamientos. Los Ingresos del Gobierno de la Entidad Federativa corresponden a los del Poder Ejecutivo, Legislativo Judicial y Autónomos

2 Los egresos que se presentan son los egresos presupuestarios totales sin incluir los egresos por amortización. Los egresos del Gobierno de la Entidad Federativa corresponden a los del Poder Ejecutivo, Legislativo, Judicial y Órganos Autónomos

3 Para Ingresos se reportan los ingresos recaudados; para egresos se reportan los egresos pagados



RENDICIÓN DE LA CUENTA PÚBLICA
Ejercicio 2014
ESTADO DE QUERÉTARO
Gasto por Categoría Programática
Del 1 de enero al 31 de diciembre de 2014

Ente:

Instituto Queretano del Transporte

Concepto	Egresos ¹					Subejercicio 6 = (3 - 4)
	Aprobado 1	Ampliaciones/ 2	Modificado 3 = (1 + 2)	Devengado 4	Pagado 5	
Programas						
Subsidios: Sector Social y Privado o Entidades Federativas y Municipios	0	0	0	0	0	0
Sujetos a Reglas de Operación	0	0	0	0	0	0
Otros Subsidios	0	0	0	0	0	0
Desempeño de las Funciones	54,014,010	131,714,985	185,728,995	150,817,094	150,817,094	34,911,900
Prestación de Servicios Públicos	54,014,010	131,714,985	185,728,995	150,817,094	150,817,094	34,911,900
Provisión de Bienes Públicos	0	0	0	0	0	0
Planeación, seguimiento y evaluación de políticas públicas	0	0	0	0	0	0
Promoción y fomento	0	0	0	0	0	0
Regulación y supervisión	0	0	0	0	0	0
Funciones de las Fuerzas Armadas (Únicamente Gobierno Federal)	0	0	0	0	0	0
Específicos	0	0	0	0	0	0
Proyectos de Inversión	0	0	0	0	0	0
Administrativos y de Apoyo	0	0	0	0	0	0
Apoyo al proceso presupuestario y para mejorar la eficiencia institucional	0	0	0	0	0	0
Apoyo a la función pública y al mejoramiento de la gestión	0	0	0	0	0	0
Operaciones ajenas	0	0	0	0	0	0
Compromisos	0	0	0	0	0	0
Obligaciones de cumplimiento de resolución jurisdiccional	0	0	0	0	0	0
Desastres Naturales	0	0	0	0	0	0
Obligaciones	0	0	0	0	0	0
Pensiones y jubilaciones	0	0	0	0	0	0
Aportaciones a la seguridad social	0	0	0	0	0	0
Aportaciones a fondos de estabilización	0	0	0	0	0	0
Aportaciones a fondos de inversión y reestructura de pensiones	0	0	0	0	0	0
Programas de Gasto Federalizado (Gobierno Federal)	0	0	0	0	0	0
Gasto Federalizado	0	0	0	0	0	0
Participaciones a entidades federativas y municipios	0	0	0	0	0	0
Costo financiero, deuda o apoyos a deudores y ahorradores de la banca	0	0	0	0	0	0
Adeudos de ejercicios fiscales anteriores	0	0	0	0	0	0
Total del Gasto	54,014,010	131,714,985	185,728,995	150,817,094	150,817,094	34,911,900

¹ Reporte elaborado conforme al ACUERDO por el que se reforma el Capítulo VII del Manual de Contabilidad Gubernamental, publicado el 6 de octubre de 2014 en el Diario Oficial de la Federación.



GOBIERNO DEL ESTADO DE QUERÉTARO

Reporte de avance de indicadores 2014

Dependencia / Entidad / Órgano
desconcentrado / Fidelcomiso:

211203GIT INSTITUTO QUERETANO DEL TRANSPORTE

DENOMINACIÓN DEL PROGRAMA

Movilidad de transporte y control vehicular

NIVEL	No.	RESUMEN NARRATIVO	NOMBRE DEL INDICADOR	AGRUPACIÓN	DIMENSIÓN	SENTIDO	MÉTODO DE CÁLCULO	UNIDAD DE MEDIDA	EXPRESIÓN	FRECUENCIA MEDICIÓN	LÍNEA META BASE	1er TRIM	2do TRIM	3er TRIM	4to TRIM	META REAL	
PROPOSITO		El sistema de transporte público y especial es eficiente.	Porcentaje de usuarios que califican de forma satisfactoria el transporte público.	Ultimo reportado	Eficiencia	Ascendente	$100 * (\text{Número de usuarios aprueban el servicio de transporte} / \text{total de usuarios encuestados})$	Porcentaje de usuarios encuestados	Porcentaje	Anual	0.00	60.00				62.00	62.00
COMPONENTE	1	Marco normativo actualizado	Porcentaje actualizado del marco normativo de Transporte conforme a la Ley de Movilidad para el transporte público	Promedio	Eficiencia	Ascendente	$100 * (\text{número de acciones realizadas del marco normativo actualizado} / \text{Total de Actualizaciones a realizar en el Marco normativo})$	Documento oficial del marco normativo de Movilidad y Transporte de Estado de Querétaro.	Porcentaje	Semestral	100.00	100.00		100.00		100.00	100.00
	2	Sistema de rutas integradas de transporte público en la Zona Metropolitana de Querétaro (ZMQ), implementado	Porcentaje de componentes o actividades realizados para implantación de la primera etapa del sistema de rutas integradas de la ZMQ	Ultimo reportado	Eficiencia	Ascendente	$100 * (\text{Número de componentes realizados} / \text{Total de componentes o actividades requeridas para el SRI-ZMQ})$	Sistema de rutas integradas	Porcentaje	Anual	67.50	65.00				76.19	76.19
	3	Servicio de refrendo de concesiones y registro otorgado	Porcentaje de vehículos del transporte público Registrado y refrendado.	Ultimo reportado	Eficiencia	Ascendente	$100 * (\text{No. de Concesiones registradas y refrendadas} / \text{Total de concesiones vigentes})$	Concesiones del transporte público refrendadas	Porcentaje	Anual	47.53	90.00				90.06	90.06
	4	Servicio de capacitación de operadores del transporte público, otorgado	Porcentaje de operadores capacitados del servicio de transporte público	Suma	Eficiencia	Ascendente	$100 * (\text{No. de operadores capacitados y aprobados} / \text{Total de operadores del transporte público})$	Operadores capacitados	Porcentaje	Trimestral	32.05	100.00	29.10	24.14	18.37	23.44	95.05

ING. LUIS ENRIQUE MORENO CORTÉS
Firma del Titular de la Unidad Responsable



GOBIERNO DEL ESTADO DE QUERÉTARO
Reporte de avance de indicadores 2014


**Dependencia / Entidad / Órgano
desconcentrado / Fideicomiso:**

211203GIT INSTITUTO QUERETANO DEL TRANSPORTE

DENOMINACIÓN DEL PROGRAMA

Movilidad de transporte y control vehicular

NIVEL	No.	RESUMEN NARRATIVO	NOMBRE DEL INDICADOR	AGRUPACIÓN	DIMENSIÓN	SENTIDO	MÉTODO DE CÁLCULO	UNIDAD DE MEDIDA	EXPRESIÓN	FRECUENCIA MEDICIÓN	LÍNEA META BASE	1er TRIM	2do TRIM	3er TRIM	4to TRIM	META REAL	
COMPONENTE	5	Servicio de supervisión en la operación de las unidades de transporte público y especial, otorgado	Porcentaje de componentes realizados del Plan operativo de Supervisión para el transporte público y especial en el Estado	Último reportado	Eficiencia	Ascendente	100 * (No. de Componentes realizados del Plan Operativo del transporte público / Total de acciones contempladas en el Plan operativo)	Reportes de transporte público supervisado	Porcentaje	Anual	0.00	80.00				85.80	85.80
	6	Estudios técnicos para mejorar la movilidad en el transporte público y especial, realizados	Porcentaje de municipios que cuentan con estudios técnicos elaborados	Último reportado	Eficiencia	Ascendente	100 * (Numero de municipios con estudios técnicos elaborados / Total de municipios)	Municipios de El Marqués, Colón, Pedro Escobedo y San Juan del Río, con estudios técnicos	Porcentaje	Anual	100.00	22.00				33.33	33.33
ACTIVIDAD	1.3	Revisión de la propuesta de actualización del marco normativo	Porcentaje de propuestas revisadas en el marco jurídico conforme a la Ley de Movilidad para el Transporte	Promedio	Eficiencia	Ascendente	100 * (Número de Propuestas revisadas al marco normativo / Total de propuestas requeridas Marco normativo concluido)	Documentos revisados	Porcentaje	Semestral	0.00	100.00		100.00		100.00	100.00
	2.1	Instalación y operación del sistema de recaudo y monitoreo en el sistema de transporte público de la ZMQ	Operación del sistema de recaudo y monitoreo	Último reportado	Eficiencia	Ascendente	100 * (Equipo instalado / Equipo requerido)	Equipos instalados	Porcentaje	Anual	1.00	100.00				100.00	100.00
	2.2	Elaboración de los estudios e implementación del sistema de rutas optimizadas para el transporte público colectivo urbano de la ZMQ	Implantación de la restructuración de rutas del transporte colectivo urbano en la ZMQ	Último reportado	Eficiencia	Ascendente	(No. de estudios de revisión/Restructuración de rutas en ZMQ.) *100	Sistema de rutas de la ZMQ optimizadas	Porcentaje	Anual	94.00	100.00				100.00	100.00


ING. LUIS ENRIQUE MORENO CORTES
 Firma del Titular de la Unidad Responsable



GOBIERNO DEL ESTADO DE QUERÉTARO

Reporte de avance de indicadores 2014


Dependencia / Entidad / Órgano
desconcentrado / Fielcomiso:

211203GIT INSTITUTO QUERETANO DEL TRANSPORTE

DENOMINACIÓN DEL PROGRAMA

Movilidad de transporte y control vehicular

NIVEL	No.	RESUMEN NARRATIVO	NOMBRE DEL INDICADOR	AGRUPACIÓN	DIMENSIÓN	SENTIDO	MÉTODO DE CÁLCULO	UNIDAD DE MEDIDA	EXPRESIÓN	FRECUENCIA MEDICIÓN	LÍNEA META BASE	1er TRIM	2do TRIM	3er TRIM	4to TRIM	META REAL		
ACTIVIDAD	2.3	Diseño de las nuevas rutas del sistema Integrado de transporte en la ZMQ, diseño concluido y aprobado	Plan de rutas integradas aprobado	Ultimo reportado	Eficiencia	Ascendente	$100 * (\text{Rutas diseñadas} / \text{Total de rutas optimizadas del Sistema Integrado})$	Diseño aprobado del Sistema de rutas de transporte público de la ZMQ	Porcentaje	Anual	0.00	70.00				70.21	70.21	
	2.4	Dictamen aprobatorio del proyecto ejecutivo de infraestructura para la primera etapa del Sistema de Rutas Integradas de Transporte en la ZMQ (Estaciones, corredores y paraderos); Proyecto revisado y aprobado	Porcentaje de Proyectos ejecutivos realizados para la primera etapa del Sistema de Rutas Integradas de Transporte en la ZMQ.	Ultimo parareportado	Eficiencia	Ascendente	$100 * (\text{Proyectos realizados y aprobados} / \text{No. de proyectos ejecutivos requeridos})$	Proyectos ejecutivos	Porcentaje	Semestral	0.00	50.00		0.00			50.00	50.00
	3.1	Recepción de solicitudes para el refrendo de concesiones y registro	Porcentaje de solicitudes de refrendo recibidas	Suma	Eficiencia	Ascendente	$100 * (\text{Número de solicitudes recibidas} / \text{Total de concesiones otorgadas actualmente})$	Actas de las solicitudes recibidas	Porcentaje	Trimestral	37.69	90.00	0.08	0.16	22.52	42.60	65.38	
	3.2	Revisión físico-mecánica de las unidades de transporte público y especial	Porcentaje de vehículos revisados y autorizados para prestar servicio público y especial.	Suma	Eficiencia	Ascendente	$100 * (\text{Número de vehículos revisados y autorizados} / \text{Total de concesiones otorgadas actualmente})$	Vehículos aprobados para prestar servicio público de transporte	Porcentaje	Trimestral	37.69	95.00	16.48	8.37	33.41	26.30	84.58	
	4.3	Impartición de los cursos de capacitación	Porcentaje de cursos impartidos por terceros	Promedio	Eficiencia	Ascendente	$100 * (\text{No. De Cursos impartidos} / \text{Total de Cursos programados})$	Cursos realizados	Porcentaje	Trimestral	0.00	30.00	29.21	24.21	18.42	25.26	24.28	
	4.4	Evaluación de los cursos de capacitación	Calificación del curso por instructores a operadores, mediante estudios de percepción	Promedio	Eficiencia	Ascendente	$100 * (\text{Instructores y Operadores que aprueban cursos} / \text{Instructores y Operadores que imparten y toman el curso})$	Calificación de cursos	Porcentaje	Trimestral	0.00	95.00	93.60	92.46	87.99	93.28	92.08	


 ING. LUIS ENRIQUE MORENO CORTES
 Firma del Titular de la Unidad Responsable



GOBIERNO DEL ESTADO DE QUERÉTARO
Reporte de avance de Indicadores 2014


**Dependencia / Entidad / Órgano
desconcentrado / Fidelcomiso:**

211203GIT INSTITUTO QUERETANO DEL TRANSPORTE

DENOMINACIÓN DEL PROGRAMA

Movilidad de transporte y control vehicular

NIVEL	No.	RESUMEN NARRATIVO	NOMBRE DEL INDICADOR	AGRUPACIÓN	DIMENSIÓN	SENTIDO	MÉTODO DE CÁLCULO	UNIDAD DE MEDIDA	EXPRESIÓN	FRECUENCIA MEDICIÓN	LÍNEA META BASE	1er TRIM	2do TRIM	3er TRIM	4to TRIM	META REAL	
ACTIVIDAD	5.3	Atención de quejas y denuncias ciudadanas sobre el servicio de transporte público y especial	Porcentaje de Quejas y denuncias del transporte público atendidas.	Promedio	Eficiencia	Ascendente	100 * (Número de quejas atendidas / Total de quejas recibidas)	Quejas Atendidas	Porcentaje	Trimestral	0.00	100.00	89.39	99.52	99.59	57.82	88.62
	5.4	Control infracciones y garantías	Porcentaje de infracciones aplicadas y garantías entregadas conforme a la normatividad	Promedio	Eficiencia	Ascendente	100 * (Número de infracciones aplicadas y garantías entregadas / Total de infracciones y garantías en resguardo)	Infracciones aplicadas	Porcentaje	Trimestral	0.00	95.00	70.02	86.05	93.08	93.12	84.28
	6.2	Realización del estudio técnico	Porcentaje de cumplimiento de cada estudio del transporte público por municipio	Promedio	Eficiencia	Ascendente	100 * (Ejecución de componentes del Estudio por municipio / Total de componentes considerados en el estudio por municipio)	Estudios realizados	Porcentaje	Semestral	0.00	100.00		100.00		100.00	100.00
	6.4	Establecimiento de convenios	Porcentaje de Convenios realizados en Municipios	Promedio	Eficiencia	Ascendente	100 * (Número de convenios realizados / Total de convenios requeridos por municipio)	Convenios realizados	Porcentaje	Semestral	0.00	50.00		0.00		0.00	0.00
	6.5	Aplicación de recomendaciones de los estudios para regularizar	Porcentaje de recomendaciones aplicadas del total de las establecidas en los estudios para regularizar	Ultimo reportado	Eficiencia	Ascendente	100 * (Recomendaciones aplicadas / Total de Recomendaciones establecidas)	Recomendaciones aplicadas	Porcentaje	Anual	0.00	100.00				100.00	100.00


ING. LUIS ENRIQUE MORENO CORTÉS
 Firma del Titular de la Unidad Responsable



GOBIERNO DEL ESTADO DE QUERÉTARO

Reporte de avance de Indicadores 2014

Dependencia / Entidad / Órgano desconcentrado / Fidelcomiso:

211203GIT-INSTITUTO QUERETANO DEL TRANSPORTE

DENOMINACIÓN DEL PROGRAMA

Movilidad de transporte y control vehicular

NIVEL	No.	RESUMEN NARRATIVO	NOMBRE DE L INDICADO	AGRUPACIÓN	DIMENSIÓN	SENTIDO	MÉTODO DE CÁLCULO	UNIDAD DE MEDIDA	EXPRESIÓN	FRECUENCIA MEDICIÓN	LÍNEA BASE	META	1er TRIM	2do TRIM	3er TRIM	4to TRIM	META REAL	
PROPOSITO		El sistema de transporte público y especial es eficiente.	Porcentaje de usuarios que califican de forma satisfactoria el transporte público.	Último reportado	Eficiencia	Ascendente	100 * (Número de usuarios aprueban el servicio de transporte / total de usuarios encuestados)	Porcentaje de usuarios encuestados	Porcentaje Anual		0.00	60.00					62.00	62.00

JUSTIFICACIÓN TRIMESTRAL

1ro.

2ro.

3er.

4to.

COMPONENTE 1		Marco normativo actualizado	Porcentaje actualizado del marco normativo de Transporte conforme a la Ley de Movilidad para el transporte público	Promedio	Eficiencia	Ascendente	100 * (número de acciones realizadas del marco normativo actualizado / Total de Actualizaciones a realizar en el Marco normativo)	Documento oficial del marco normativo de la Ley de Movilidad y Transporte de Estado de Querétaro.	Porcentaje Semestral		100.00	100.00					100.00	100.00
--------------	--	-----------------------------	--	----------	------------	------------	--	---	----------------------	--	--------	--------	--	--	--	--	--------	--------

JUSTIFICACIÓN TRIMESTRAL

1ro.

2ro. Se realizaron las actualizaciones programadas al Marco Normativo actual.

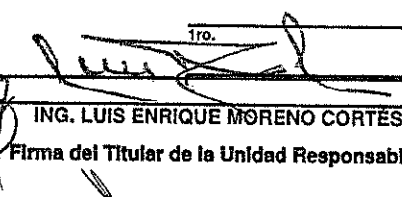
3er.

4to. Reglamento Interior del Instituto Queretano del Transporte

2		Sistema de rutas Integradas de transporte público en la Zona Metropolitana de Querétaro (ZMQ), implementado	Porcentaje de componentes o actividades realizados para implantación de la primera etapa del sistema de rutas integradas de la ZMQ	Último reportado	Eficiencia	Ascendente	100 * (Número de componentes realizados / Total de componentes o actividades requeridas para el SRI-ZMQ)	Sistema de rutas integradas	Porcentaje Anual		67.50	65.00					76.19	76.19
---	--	---	--	------------------	------------	------------	---	-----------------------------	------------------	--	-------	-------	--	--	--	--	-------	-------

JUSTIFICACIÓN TRIMESTRAL

1ro.


 ING. LUIS ENRIQUE MORENO CORTÉS
 Firma del Titular de la Unidad Responsable



GOBIERNO DEL ESTADO DE QUERÉTARO

Reporte de avance de indicadores 2014

Dependencia / Entidad / Órgano
desconcentrado / Fideicomiso:

211203GIT-INSTITUTO QUERETANO DEL TRANSPORTE

DENOMINACIÓN DEL PROGRAMA

Movilidad de transporte y control vehicular

NIVEL	No.	RESUMEN NARRATIVO	NOMBRE DE L INDICADO	AGRUPACIÓN	DIMENSIÓN	SENTIDO	MÉTODO DE CÁLCULO	UNIDAD DE MEDIDA	EXPRESIÓN	FRECUENCIA MEDICIÓN	LÍNEA BASE	META	1er TRIM	2do TRIM	3er TRIM	4to TRIM	META REAL
-------	-----	-------------------	----------------------	------------	-----------	---------	-------------------	------------------	-----------	---------------------	------------	------	----------	----------	----------	----------	-----------

JUSTIFICACIÓN TRIMESTRAL

1ro. _____

2ro. _____

3er. _____

4to. _____

COMPONENTE 6	13	Estudios técnicos para mejorar la movilidad en el transporte público y especial, realizados	Porcentaje de municipios que cuentan con estudios técnicos elaborados	Ultimo reportado	Eficiencia	Ascendente	100 * (Número de municipios con estudios técnicos elaborados / Total de municipios)	Municipios de El Marqués, Colón, Pedro Escobedo y San Juan del Río, con estudios técnicos	Porcentaje Anual		100.00	22.00					33.33	33.33
			1ro. _____															
			2ro. _____															
			3er. _____															
			4to. _____															

JUSTIFICACIÓN TRIMESTRAL

1ro. _____

2ro. _____

3er. _____

4to. Se realizaron también estudios técnicos en los Municipios de Querétaro y Corregidora.


ACTIVIDAD	13	Revisión de la propuesta de actualización del marco normativo	Porcentaje de propuestas revisadas en el marco jurídico conforme a la Ley de Movilidad para el Transporte	Promedio	Eficiencia	Ascendente	100 * (Número de Propuestas revisadas al marco normativo / Total de propuestas requeridas Marco normativo concluido)	Documentos revisados	Porcentaje Semestral		0.00	100.00		100.00			100.00	100.00
			1ro. _____															
			2ro. _____															
			3er. _____															
			4to. _____															

JUSTIFICACIÓN TRIMESTRAL

1ro. _____

2ro. Se realizaron las actualizaciones al Marco Normativo actual.

3er. _____


 ING. LUIS ENRIQUE MORENO CORTÉS
 Firma del Titular de la Unidad Responsable



GOBIERNO DEL ESTADO DE QUERÉTARO

Reporte de avance de Indicadores 2014


Dependencia / Entidad / Órgano
desconcentrado / Fidelcomiso:

211203GIT-INSTITUTO QUERETANO DEL TRANSPORTE

DENOMINACIÓN DEL PROGRAMA

Movilidad de transporte y control vehicular

NIVEL	No.	RESUMEN NARRATIVO	NOMBRE DE L INDICADO	AGRUPACIÓN	DIMENSIÓN	SENTIDO	MÉTODO DE CÁLCULO	UNIDAD DE MEDIDA	EXPRESIÓN FRECUEN CIA MEDICIÓN	LÍNEA BASE	META	1er TRIM	2do TRIM	3er TRIM	4to TRIM	META REAL
4to. Reglamento interior del Instituto Queretano del Transporte																
ACTIVIDAD	21	Instalación y operación del sistema de recaudo y monitoreo en el sistema de transporte público de la ZMQ	Operación del sistema de recaudo y monitoreo	Ultimo reportado	Eficiencia	Ascendente	100 * (Equipo instalado / Equipo requerido)	Equipos Instalados	Porcentaje Anual	1.00	100.00				100.00	100.00
JUSTIFICACIÓN TRIMESTRAL																
1ro.																
2ro.																
3er.																
4to. En año 2013 se instalaron los 1070 equipos requeridos.																
22		Elaboración de los estudios e implementación del sistema de rutas optimizadas para el transporte público colectivo urbano de la ZMQ	Implantación de la restructuración de rutas del transporte colectivo urbano en la ZMQ	Ultimo reportado	Eficiencia	Ascendente	(No. de estudios de revisión/Reestructuración de rutas en ZMQ.) *100	Sistema de rutas de la ZMQ optimizadas	Porcentaje Anual	94.00	100.00				100.00	100.00
JUSTIFICACIÓN TRIMESTRAL																
1ro.																
2ro.																
3er.																
4to. En año 2013 se implantó la reestructura de rutas con base en estudios de ITDP.																
23		Diseño de las nuevas rutas del sistema integrado de transporte en la ZMQ, diseño concluido y aprobado	Plan de rutas integradas aprobado	Ultimo reportado	Eficiencia	Ascendente	100 * (Rutas diseñadas / Total de rutas optimizadas del Sistema Integrado)	Diseño aprobado del Sistema de rutas de transporte público de la ZMQ	Porcentaje Anual	0.00	70.00				70.21	70.21
JUSTIFICACIÓN TRIMESTRAL																
1ro.																
2ro.																


 ING. LUIS ENRIQUE MORENO CORTES
 Firma del Titular de la Unidad Responsable



GOBIERNO DEL ESTADO DE QUERÉTARO

Reporte de avance de Indicadores 2014


Dependencia / Entidad / Órgano
desconcentrado / Fideicomiso:

211203GIT-INSTITUTO QUERETANO DEL TRANSPORTE

DENOMINACIÓN DEL PROGRAMA

Movilidad de transporte y control vehicular

NIVEL	No.	RESUMEN NARRATIVO	NOMBRE DE L INDICADO	AGRUPACIÓN	DIMENSIÓN	SENTIDO	MÉTODO DE CÁLCULO	UNIDAD DE MEDIDA	EXPRESIÓN	FRECUEN CIA MEDICIÓN	LÍNEA BASE	META	1er TRIM	2do TRIM	3er TRIM	4to TRIM	META REAL
3er.																	
4to. En año 2013 se diseñaron 66 rutas de 94 del Sistema Integrado.																	
ACTIVIDAD	24	Dictamen aprobatorio del proyecto ejecutivo de infraestructura para la primera etapa del Sistema de Rutas Integradas de Transporte en la ZMQ (Estaciones, corredores y paraderos); Proyecto revisado y aprobado	Porcentaje de Proyectos ejecutivos realizados para la primera etapa del Sistema de Rutas Integradas de Transporte en la ZMQ.	Ultimo reportado	Eficiencia	Ascendente	100 * (Proyectos realizados y aprobados / No. de proyectos ejecutivos requeridos)	Proyectos ejecutivos	Porcentaje	Semestral	0.00	50.00		0.00		50.00	50.00
JUSTIFICACIÓN TRIMESTRAL																	
1ro.																	
2ro. Se gestionan los recursos para la elaboración de los proyectos ejecutivos correspondientes.																	
3er.																	
4to. Se realizaron dos proyectos ejecutivos para el Corredor Constituyentes. Se gestiona su aprobación.																	
	31	Recepción de solicitudes para el refrendo de concesiones y registro	Porcentaje de solicitudes de refrendo recibidas	Suma	Eficiencia	Ascendente	100 * (Número de solicitudes recibidas / Total de concesiones otorgadas actualmente)	Actas de las solicitudes recibidas	Porcentaje	Trimestral	37.69	90.00	0.08	0.16	22.52	42.60	65.36
JUSTIFICACIÓN TRIMESTRAL																	
1ro. En este trimestre no se designó el periodo de refrendo normal. Se reportan solicitudes de refrendo extemporáneos. El porcentaje de la meta debe ser anual, éste será obtenido mediante la suma de los porcentajes trimestrales.																	
2ro. En este trimestre no se designó el periodo de refrendo normal. Se reportan solicitudes de refrendo extemporáneos. El porcentaje de la meta debe ser anual, éste será obtenido mediante la suma de los porcentajes trimestrales.																	
3er. En este trimestre se designó el periodo de refrendo normal, también se reportan solicitudes de refrendo extemporáneos. El porcentaje de la meta debe ser anual, éste será obtenido mediante la suma de los porcentajes trimestrales.																	
4to. El total de concesiones vigentes en el año 2014 es de 9,435, por lo que se alcanza un porcentaje de 90.05																	
	32	Revisión físico-mecánica de las unidades de transporte público y especial	Porcentaje de vehículos revisados y autorizados para prestar servicio público y especial.	Suma	Eficiencia	Ascendente	100 * (Número de vehículos revisados y autorizados / Total de concesiones otorgadas actualmente)	Vehículos aprobados para prestar servicio público de transporte	Porcentaje	Trimestral	37.69	95.00	16.48	8.37	33.41	26.30	84.56
JUSTIFICACIÓN TRIMESTRAL																	


 ING. LUIS ENRIQUE MORENO CORTÉS
 Firma del Titular de la Unidad Responsable



GOBIERNO DEL ESTADO DE QUERÉTARO

Reporte de avance de Indicadores 2014


211203GIT-INSTITUTO QUERETANO DEL TRANSPORTE

Dependencia / Entidad / Órgano desconcentrado / Fideicomiso:

DENOMINACIÓN DEL PROGRAMA

Movilidad de transporte y control vehicular

NIVEL	No.	RESUMEN NARRATIVO	NOMBRE DE L INDICADO	AGRUPACIÓN	DIMENSIÓN	SENTIDO	MÉTODO DE CÁLCULO	UNIDAD DE MEDIDA	EXPRESIÓN	FRECUEN CIA MEDICIÓN	LÍNEA BASE	META	1er TRIM	2do TRIM	3er TRIM	4to TRIM	META REAL	
							1ro. En este trimestre no se designó el periodo de refrendo normal. Se reportan revisiones vehiculares de refrendo extemporáneos, altas y bajas, y cambios de titularidad. El porcentaje de la meta debe ser anual, éste será obtenido mediante la suma de los porcentajes trimestrales.											
							2ro. En este trimestre no se designó el periodo de refrendo normal. Se reportan revisiones vehiculares de refrendo extemporáneos, altas y bajas, y cambios de titularidad. El porcentaje de la meta debe ser anual, éste será obtenido mediante la suma de los porcentajes trimestrales.											
							3er. En este trimestre se designó el periodo de refrendo normal. Se reportan revisiones vehiculares de refrendo actual, extemporáneos, altas y bajas, y cambios de titularidad. El porcentaje de la meta debe ser anual, éste será obtenido mediante la suma de los porcentajes trimestrales.											
							4to. No hubo participación oportuna de los concesionarios en el refrendo conforme al plan de trabajo.											
ACTIVIDAD	43	Impartición de los cursos de capacitación	Porcentaje de cursos impartidos por terceros	Promedio	Eficiencia	Ascendente	100 * (No. De Cursos Impartidos / Total de Cursos programados)	Cursos realizados	Porcentaje Trimestral		0.00	30.00	29.21	24.21	18.42	25.26	24.28	
JUSTIFICACIÓN TRIMESTRAL																		
							1ro. Por falta de inscripción de operadores no se completó el cupo de algunos cursos a impartir.											
							2ro. Por falta de inscripción de operadores no se completó el cupo de algunos cursos a impartir.											
							3er. Por falta de inscripción de operadores no se completó el cupo de algunos cursos a impartir.											
							4to. Por falta de inscripción de operadores no se completó el cupo de algunos cursos a impartir.											
	44	Evaluación de los cursos de capacitación	Calificación del curso por instructores a operadores, mediante estudios de percepción	Promedio	Eficiencia	Ascendente	100 * (Instructores y Operadores que aprueban cursos / Instructores y Operadores que imparten y toman el curso)	Calificación de cursos	Porcentaje Trimestral		0.00	95.00	93.60	92.46	87.99	93.26	92.09	
JUSTIFICACIÓN TRIMESTRAL																		
							1ro. Entre varios factores, principalmente la deserción, algunos conductores no aprobaron el curso.											
							2ro. Entre varios factores, principalmente la deserción, algunos conductores no aprobaron el curso.											
							3er. Los datos capturados corresponden a información de ICATEQ, UAQ, UTEQ, UTSJR.											
							4to. Entre varios factores, principalmente la deserción, algunos conductores no aprobaron el curso.											
	53	Atención de quejas y denuncias ciudadanas sobre el servicio de transporte público y especial	Porcentaje de Quejas y denuncias del transporte público atendidas.	Promedio	Eficiencia	Ascendente	100 * (Número de quejas atendidas / Total de quejas recibidas)	Quejas Atendidas	Porcentaje Trimestral		0.00	100.00	89.39	99.52	99.59	57.82	88.62	
JUSTIFICACIÓN TRIMESTRAL																		


ING. LUIS ENRIQUE MORENO CORTÉS
 Firma del Titular de la Unidad Responsable



GOBIERNO DEL ESTADO DE QUERÉTARO

Reporte de avance de Indicadores 2014

Dependencia / Entidad / Órgano
desconcentrado / Fideicomiso:

211203GIT-INSTITUTO QUERETANO DEL TRANSPORTE

DENOMINACIÓN DEL PROGRAMA

Movilidad de transporte y control vehicular

NIVEL	No.	RESUMEN NARRATIVO	NOMBRE DE L INDICADO	AGRUPACIÓN	DIMENSIÓN	SENTIDO	MÉTODO DE CÁLCULO	UNIDAD DE MEDIDA	EXPRESIÓN	FRECUEN CIA MEDICIÓN	LÍNEA BASE	META	1er TRIM	2do TRIM	3er TRIM	4to TRIM	META REAL	
ACTIVIDAD	65	Aplicación de recomendaciones de los estudios para regularizar	Porcentaje de recomendaciones aplicadas del total de las establecidas en los estudios para regularizar	Ultimo reportado	Eficiencia	Ascendente	100 * (Recomendaciones aplicadas / Total de Recomendaciones establecidas)	Recomenda ción aplicada	Porcentaje Anual		0.00	100.00					100.00	100.00

JUSTIFICACIÓN TRIMESTRAL

1ro.

2ro.

3er.

4to. Recorrido gráfico de rutas

ING. LUIS ENRIQUE MORENO CORTÉS
Firma del Titular de la Unidad Responsable



RENDICIÓN DE LA CUENTA PÚBLICA
Ejercicio 2014
ESTADO DE QUERÉTARO
Relación de Bienes Muebles que Componen el Patrimonio
Al 31 de diciembre de 2014
(Pesos)

Ente:

Instituto Queretano del Transporte

Código	Descripción del Bien Mueble	Valor en libros
		0 0 0



RENDICIÓN DE LA CUENTA PÚBLICA
Ejercicio 2014
ESTADO DE QUERÉTARO
Relación de Bienes Inmuebles que Componen el Patrimonio
Al 31 de diciembre de 2014
(Pesos)

Ente: **Instituto Queretano del Transporte**

Código	Descripción del Bien Inmueble	Valor en libros
12411-511-00-00-00-000-00	5 Escritorios acabado melamina con canto rígido de pvc, de 1.50 frente x 0.60 fondo x 0.75 alto	21,432
12411-511-00-00-00-000-00	5 Sillas Operativa respaldo mala color negro, asiento tapizado en tela requiez línea jane color granada	10,384
12411-511-00-00-00-000-00	7 Bancas tres plazas con asiento y respaldo polipropileno, bases laterales y de asiento en tubular de acero pintado de gris y travesaño en ptr	26,674
12411-511-00-00-00-000-00	2 archiveros de 4 gavetas/corredera telescópica embalada cal. 22, medidas generales de 754 fte x 502 fdo x 1336 at.	18,957
12411-511-00-00-00-000-00	escritorio de 1.50 fte x 0.60 fdo x 0.75 alt, incluye faldon y pedestal 2+1, acabado melamina 28 mm con canto rígido de pvc	4,286
12411-511-00-00-00-000-00	silla operativa respaldo en mala color negro y asiento ergonómico de poliuretano inyectado de 53 kg/m3 de densidad con retardante de flama, tapizado en tela requiez línea jane color granada, elevación neumática, mecanismo básico, ajuste de respaldo, base de 5 puntas	2,088
12411-511-00-00-00-000-00	silla operativa con brazos ajustables 01, respaldo en mala color negro y asiento ergonómico de poliuretano inyectado de 53 kg/m3 de densidad con retardante de flama, tapizado en tela requiez línea jane color granada	2,702
12411-511-00-00-00-000-00	2 sillas de visita econom, tapizada en tela, estructura de acero tubular ovalado cal 16, de 4 patas, color vino, terminado en pintura electrostática	1,732
12411-511-00-00-00-000-00	archivero lat 4 gavetas negro	3,999
12411-511-00-00-00-000-00	1 Perforadora KW 150 H. 2 Perforaciones	3,010
12413-515-00-00-00-000-00	9 ComputadoraS HP Elitedesk 800 SFF Core i-5-4570 3.20 Ghz 6Mb Cache 4C/4T 500 GB	126,324
12413-515-00-00-00-000-00	Licencias T5D-01634	28,553
12413-515-00-00-00-000-00	Renovación Licencia UTM	17,372
12413-515-00-00-00-000-00	Poweredge T620	150,143
12413-515-00-00-00-000-00	Poweredge T620	167,784
12413-515-00-00-00-000-00	7 lector symbol código de barras	10,465
12413-515-00-00-00-000-00	2 Escaner marca kodak	22,040
12413-515-00-00-00-000-00	impresora laserjet a color	4,443
12413-515-00-00-00-000-00	hardware plus 1 year 8x5 foricare and fortiguard utm bundle	59,011
12413-515-00-00-00-000-00	3 equipo fortiap223b indoor wireless ap-1xge rj45 port, dual radio	25,143
12413-515-00-00-00-000-00	impresora de etiquetas ls8eq	6,734
12421-521-00-00-00-000-00	2 proyector marca infocus in114a dip xga de 3000 lumenes hdmi 15000:1 3d	12,528
12441-541-00-00-00-000-00	6 Autos Compactos Color Blanco Cristal, 5 Puertas	696,000
12441-541-00-00-00-000-00	Camioneta JEEP Compass Latitude Automática	320,000
12441-541-00-00-00-000-00	6 EquipamientoS Patrullas incluye sistema de Sirena de tonos, altavoz y torreta con luces ambar	269,978
12464-564-00-00-00-000-00	1 Unidad de aire acondicionado	12,238
12464-564-00-00-00-000-00	1 aire acondicionado tipo minisplit de 1t.r. solo frio a 220volts	9,860
12465-565-00-00-00-000-00	kit de instalación de repetidor, incluye antena, juego de conectores, adaptador y línea de alimentación	15,428
12465-565-00-00-00-000-00	Repetidor kenwood digital nexedge uhf	33,582
12465-565-00-00-00-000-00	20 Radio portatil nexedge 450-520mha	112,520
12465-565-00-00-00-000-00	antena c054045a001a pto de acceso conect 5ghz c054045c001a modulo suscriptor, 4 mbps, ant. integrada, ant ap 90 grados	60,546
	5.4-6 ghz 17cbl, cab rf400 c/con n macho 100 cm, fte. d/poder ap 20w, 90-240 vac, 29.5 vdc 50-60 hz, licencia p/suscriptor d/4mbps a 20mbps, protector contra descargas o/eq	



RENDICIÓN DE LA CUENTA PÚBLICA
Ejercicio 2014
ESTADO DE QUERÉTARO
Esquemas Bursátiles
Del 1 de enero al 31 de diciembre de 2014
(Pesos)


Ente: INSTITUTO QUERETANO DEL TRANSPORTE

Denominación del Esquema	Sector de Emisor	Emisores	Por Tipo de Valor	Totales	
			Acciones	Bonos	
No aplica					

Bajo protesta de decir verdad declaramos que los Estados Financieros y sus Notas son razonablemente correctos y responsabilidad del emisor



ING. LUIS ENRIQUE MORENO CORTÉS
DIRECTOR GENERAL DEL INSTITUTO QUERETANO DEL TRANSPORTE



C. PRIV. RAFAEL NICOLÁS RESÉNDIZ JIMÉNEZ
JEFE DE LA UNIDAD DE APOYO ADMINISTRATIVO




RENDICIÓN DE LA CUENTA PÚBLICA
Ejercicio 2014
ESTADO DE QUERÉTARO
Coberturas Financieras
Del 1 de enero al 31 de diciembre de 2014
(Pesos)

Ente: INSTITUTO QUERETANO DEL TRANSPORTE

Tipo de Cobertura	Concepto	Riesgo a Cubrir
No aplica		

Bajo protesta de decir verdad declaramos que los Estados Financieros y sus Notas son razonablemente correctos y responsabilidad del emisor



ING. LUIS ENRIQUE MORENO CORTÉS
DIRECTOR GENERAL DEL INSTITUTO QUERETANO DEL TRANSPORTE



C. PRIV. RAFAEL NICOLÁS RESÉNDIZ JIMÉNEZ
JEFE DE LA UNIDAD DE APOYO ADMINISTRATIVO



RENDICIÓN DE LA CUENTA PÚBLICA
Ejercicio 2014
ESTADO DE QUERÉTARO
Notas de Desglose
Al 31 de diciembre de 2014
(Pesos)

Ente: **Instituto Queretano del Transporte**

j) Notas al Estado de Situación Financiera

Sub-Total	0
b) Mayor a 90 días y menor o igual a 180 días	
ANTICIPO A PROVEEDORES POR ADQUISICION DE BIENES Y PRESTACION DE SERVICIOS	
ANTICIPO A PROVEEDORES POR ADQUISICION DE BIENES INMUEBLES Y MUEBLES	
ANTICIPO A PROVEEDORES POR ADQUISICION DE BIENES INTANGIBLES	
ANTICIPO A CONTRATISTAS POR OBRAS PUBLICAS	
OTROS DERECHOS A RECIBIR BIENES O SERVICIOS	
Sub-Total	0
c) Mayor a 180 días y menor o igual a 365 días	
ANTICIPO A PROVEEDORES POR ADQUISICION DE BIENES Y PRESTACION DE SERVICIOS	
ANTICIPO A PROVEEDORES POR ADQUISICION DE BIENES INMUEBLES Y MUEBLES	
ANTICIPO A PROVEEDORES POR ADQUISICION DE BIENES INTANGIBLES	
ANTICIPO A CONTRATISTAS POR OBRAS PUBLICAS	
OTROS DERECHOS A RECIBIR BIENES O SERVICIOS	
Sub-Total	0
TOTAL	0

3. Bienes Disponibles para su Transformación o Consumo (inventarios)

CUENTA DE INVENTARIO DE ARTICULOS DE TRANSFORMACIÓN Y/O ELABORACION	SISTEMA DE COSTEO	METODO DE VALUACION	CONVENIENCIA DEL METODO	IMPACTO FINANCIERO POR CAMBIO DE METODO
INVENTARIO DE MERCANCIAS PARA VENTA				
INVENTARIO DE MERCANCIAS TERMINADAS				
INVENTARIO DE MERCANCIAS EN PROCESO DE ELABORACION				
INVENTARIO DE MATERIAS PRIMAS, MATERIALES Y SUMINISTROS PARA PRODUCCION				
BIENES EN TRANSITO				

CUENTA DE ALMACEN	METODO DE VALUACION	CONVENIENCIA DEL METODO	IMPACTO FINANCIERO POR CAMBIO DE METODO
MATERIALES DE ADMINISTRACIÓN, EMISIÓN DE DOCUMENTOS Y ARTÍCULOS OFICIALES			
ALIMENTOS Y UTENSILIOS			
MATERIALES Y ARTÍCULOS DE CONSTRUCCIÓN Y DE REPARACIÓN			
PRODUCTOS QUÍMICOS, FARMACÉUTICOS Y DE LABORATORIO			
COMBUSTIBLES, LUBRICANTES Y ADITIVOS			
VESTUARIO, BLANCOS, PRENDAS DE PROTECCIÓN Y ARTÍCULOS DEPORTIVOS			
MATERIALES Y SUMINISTROS DE SEGURIDAD			
HERRAMIENTAS, REFACCIONES Y ACCESORIOS MENORES PARA CONSUMO			

4. Inversiones Financieras a largo plazo

FIDEICOMISO	TIPO	MONTO	CARACTERÍSTICAS SIGNIFICATIVAS
FIDEICOMISOS, MANDATOS Y CONTRATOS ANÁLOGOS DEL PODER EJECUTIVO		0	
FIDEICOMISOS, MANDATOS Y CONTRATOS ANÁLOGOS DEL PODER LEGISLATIVO		0	
FIDEICOMISOS, MANDATOS Y CONTRATOS ANÁLOGOS DEL PODER JUDICIAL		0	
FIDEICOMISOS, MANDATOS Y CONTRATOS ANÁLOGOS PÚBLICOS NO EMPRESARIALES Y NO FINANCIEROS		0	
FIDEICOMISOS, MANDATOS Y CONTRATOS ANÁLOGOS PÚBLICOS EMPRESARIALES Y NO FINANCIEROS		0	
FIDEICOMISOS, MANDATOS Y CONTRATOS ANÁLOGOS PÚBLICOS FINANCIEROS		0	
FIDEICOMISOS, MANDATOS Y CONTRATOS ANÁLOGOS DE ENTIDADES FEDERATIVAS		0	
FIDEICOMISOS, MANDATOS Y CONTRATOS ANÁLOGOS DE MUNICIPIOS		0	
FIDEICOMISOS, MANDATOS Y CONTRATOS ANÁLOGOS DE EMPRESAS PRIVADAS Y PARTICULARES		0	
TOTAL		0	

PARTICIPACIONES Y APORTACIONES DE CAPITAL	SALDO
PARTICIPACIONES Y APORTACIONES DE CAPITAL A LARGO PLAZO EN EL SECTOR PÚBLICO	0
PARTICIPACIONES Y APORTACIONES DE CAPITAL A LARGO PLAZO EN EL SECTOR PRIVADO	0
PARTICIPACIONES Y APORTACIONES DE CAPITAL A LARGO PLAZO EN EL SECTOR EXTERNO	0
TOTAL	0

5. Bienes Muebles, Inmuebles e Intangibles

CUENTA DE BIENES MUEBLES	MONTO DE DEPRECIACION DEL EJERCICIO	MONTO DE DEPRECIACION ACUMULADA	METODO DE DEPRECIACION	TASA APLICADA	CRITERIO DE APLICACIÓN
MOBILIARIO Y EQUIPO DE ADMINISTRACION	102,458	102,458	linea Recta	10% Muebles y 33.3% Equipo de Computo	Se consideró la "Guía de vida útil estimada y porcentajes de depreciación" considerando un uso normal y adecuado a las características del bien.
MOBILIARIO Y EQUIPO EDUCACIONAL Y RECREATIVO	1,392	1,392	linea Recta	33.3% Equipos y Aparatos Audiovisuales	Se consideró la "Guía de vida útil estimada y porcentajes de depreciación" considerando un uso normal y adecuado a las características del bien.
EQUIPO E INSTRUMENTAL MEDICO Y DE LABORATORIO	0	0	linea Recta		



RENDICIÓN DE LA CUENTA PÚBLICA
Ejercicio 2014
ESTADO DE QUERÉTARO
Notas de Desglose
Al 31 de diciembre de 2014
(Pesos)

Ente: Instituto Queretano del Transporte

J) Notas al Estado de Situación Financiera

Cuenta	2014	2013	Metodo de Depreciación	Tasa Aplicada	Comentarios
EQUIPO DE TRANSPORTE	158,914	158,914	linea Recta	20.00%	Se consideró la "Guía de vida útil estimada y porcentajes de depreciación" considerando un uso normal y adecuado a las características del bien.
EQUIPO DE DEFENSA Y SEGURIDAD	0	0	linea Recta		
MAQUINARIA, OTROS EQUIPOS Y HERRAMIENTAS	5,237	5,237	linea Recta	10.00%	Se consideró la "Guía de vida útil estimada y porcentajes de depreciación" considerando un uso normal y adecuado a las características del bien.
ACTIVOS BIOLÓGICOS	0	0			
TOTAL	268,001	268,001			

CUENTA DE BIENES INMUEBLES	MONTO DE DEPRECIACION DEL EJERCICIO	MONTO DE DEPRECIACION ACUMULADA	METODO DE DEPRECIACION	TASA APLICADA	CRITERIO DE APLICACION
VIVIENDAS	0	0			
EDIFICIOS NO HABITACIONALES	0	0			
INFRAESTRUCTURA	0	0			
OTROS BIENES INMUEBLES	0	0			
TOTAL	0	0			

CUENTA DE ACTIVOS INTANGIBLES	MONTO	NATURALEZA	AMORTIZACION ACUMULADA DEL EJERCICIO	AMORTIZACION ACUMULADA	TASA APLICADA	METODO APLICADO
SOFTWARE	0		0	0		
PATENTES, MARCAS Y DERECHOS	0		0	0		
CONCESIONES Y FRANQUICIAS	0		0	0		
LICENCIAS	0		0	0		
OTROS ACTIVOS INTANGIBLES	0		0	0		
TOTAL	0		0	0		

6. Estimaciones y Deterioros

CUENTA	CRITERIOS UTILIZADOS PARA LA DETERMINACION DE LAS ESTIMACIONES
ESTIMACIONES POR PERDIDAS DE CUENTAS INCOBRABLES DE DOCUMENTOS POR COBRAR	
ESTIMACIONES POR PERDIDAS DE CUENTAS INCOBRABLES DE DEUDORES DIVERSOS	
ESTIMACIONES POR PERDIDA DE CUENTAS INCOBRABLES DE INGRESOS POR COBRAR	
ESTIMACIONES POR PERDIDA DE CUENTAS INCOBRABLES DE PRESTAMOS OTORGADOS	
ESTIMACIONES POR PERDIDA DE OTRAS CUENTAS INCOBRABLES	
DETERIOR ACUMULADO DE ACTIVOS BIOLÓGICOS	

7. Otros Activos

CUENTA	MONTO TOTAL	CARACTERISTICAS CUALITATIVAS
Activo circulante		
BIENES EN CONCESION		
BIENES EN ARRENDAMIENTO FINANCIERO		
BIENES EN COMODATO		
Sub-Total	0	
Activo no circulante		
BIENES EN CONCESION		
BIENES EN ARRENDAMIENTO FINANCIERO		
BIENES EN COMODATO		
Sub-Total	0	
TOTAL	0	

PASIVO

1. Cuentas y Documentos por Pagar a Corto Plazo

CUENTAS POR PAGAR:	MONTO	FACTIBILIDAD DE PAGO
a) Menor o igual a 90 días		
SERVICIOS PERSONALES POR PAGAR		
PROVEEDORES POR PAGAR	7,091,610	100%
CONTRATISTAS POR OBRAS PUBLICAS		
PARTICIPACIONES Y APORTACIONES		
TRANSFERENCIAS OTORGADAS		
INTERESES, COMISIONES Y OTROS GASTOS DE LA DEUDA PUBLICA		
RETENCIONES Y CONTRIBUCIONES POR PAGAR	1,413,713	100%
DEVOLUCIONES DE LA LEY DE INGRESOS		
OTRAS CUENTAS POR PAGAR	2,665,084	100%
Sub-Total	11,170,407	
b) Mayor a 90 días y menor o igual a 180 días		
SERVICIOS PERSONALES POR PAGAR		
PROVEEDORES POR PAGAR		
CONTRATISTAS POR OBRAS PUBLICAS		
PARTICIPACIONES Y APORTACIONES		
TRANSFERENCIAS OTORGADAS		
INTERESES, COMISIONES Y OTROS GASTOS DE LA DEUDA PUBLICA		
RETENCIONES Y CONTRIBUCIONES POR PAGAR		
DEVOLUCIONES DE LA LEY DE INGRESOS		
OTRAS CUENTAS POR PAGAR		
Sub-Total	0	
c) Mayor a 180 días y menor o igual a 365 días		
SERVICIOS PERSONALES POR PAGAR		
PROVEEDORES POR PAGAR		



RENDICIÓN DE LA CUENTA PÚBLICA
Ejercicio 2014
ESTADO DE QUERÉTARO
Notas de Desglose
Al 31 de diciembre de 2014
(Pesos)

Ente: Instituto Queretano del Transporte

J) Notas al Estado de Situación Financiera

CONTRATISTAS POR OBRAS PÚBLICAS		
PARTICIPACIONES Y APORTACIONES		
TRANSFERENCIAS OTORGADAS		
INTERESES, COMISIONES Y OTROS GASTOS DE LA DEUDA PÚBLICA		
RETENCIONES Y CONTRIBUCIONES POR PAGAR		
DEVOLUCIONES DE LA LEY DE INGRESOS		
OTRAS CUENTAS POR PAGAR		
Sub-Total		0

d) Mayor a 365 días		
PROVEEDORES POR PAGAR		0
CONTRATISTAS POR OBRAS PÚBLICAS		0
Sub-Total		0
TOTAL		11,170,407

DOCUMENTOS POR PAGAR:	MONTO	FACTIBILIDAD DE PAGO
-----------------------	-------	----------------------

a) Menor o igual a 90 días		
DOCUMENTOS COMERCIALES		
DOCUMENTOS CON CONTRATISTAS POR OBRAS PÚBLICAS		
OTROS DOCUMENTOS POR PAGAR		
Sub-Total		0

b) Mayor a 90 días y menor o igual a 180 días		
DOCUMENTOS COMERCIALES		
DOCUMENTOS CON CONTRATISTAS POR OBRAS PÚBLICAS		
OTROS DOCUMENTOS POR PAGAR		
Sub-Total		0

c) Mayor a 180 días y menor o igual a 365 días		
DOCUMENTOS COMERCIALES		
DOCUMENTOS CON CONTRATISTAS POR OBRAS PÚBLICAS		
OTROS DOCUMENTOS POR PAGAR		
Sub-Total		0

d) Mayor a 365 días		
DOCUMENTOS COMERCIALES		0
DOCUMENTOS CON CONTRATISTAS POR OBRAS PÚBLICAS		0
OTROS DOCUMENTOS POR PAGAR		0
Sub-Total		0
TOTAL		0

2. Fondos de Bienes de Terceros en Administración y/o en Garantía

A CORTO PLAZO:	MONTO	NATURALEZA	CARACTERÍSTICAS CUALITATIVAS
FONDOS EN GARANTÍA	0		
FONDOS EN ADMINISTRACIÓN	0		
FONDOS CONTINGENTES	0		
FONDOS DE FIDEICOMISOS	0		
OTROS FONDOS DE TERCEROS	0		
VALORES Y BIENES EN GARANTÍA	0		
Sub-Total	0		

A LARGO PLAZO:	MONTO	NATURALEZA	CARACTERÍSTICAS CUALITATIVAS
FONDOS EN GARANTÍA	0		
FONDOS EN ADMINISTRACIÓN	0		
FONDOS CONTINGENTES	0		
FONDOS DE FIDEICOMISOS	0		
OTROS FONDOS DE TERCEROS	0		
VALORES Y BIENES EN GARANTÍA	0		
Sub-Total	0		
TOTAL	0		

3. Pasivos Diferidos y Otros

TIPO	MONTO	NATURALEZA	CARACTERÍSTICAS CUALITATIVAS
CREDITOS DIFERIDOS	0		
INTERESES COBRADOS POR ADELANTADO	0		
OTROS PASIVOS DIFERIDOS	0		
TOTAL	0		



RENDICIÓN DE LA CUENTA PÚBLICA
Ejercicio 2014
ESTADO DE QUERÉTARO
Notas de Desglose
Al 31 de diciembre de 2014
(Pesos)

Ente: Instituto Queretano del Transporte

II) Notas al Estado de Actividades

1. Ingresos de Gestión:

CLASE DE INGRESOS:	MONTO	CARACTERÍSTICA SIGNIFICATIVA
IMPUESTO SOBRE DIVERSIONES Y ESPECTACULOS PUBLICOS		
IMPUESTO SOBRE LOTERIAS, RIFAS, SORTEOS Y CONCURSOS		
IMPUESTO VENTA DE BIENES CUYA ENAJENACION SE GRAVA POR LEY IEPS		
IMPUESTO SOBRE TENENCIA O USO DE VEHICULOS DEL EJERCICIO		
ADEUDO TENENCIA EJERCICIOS ANTERIORES		
IMPUESTO POR LA PRESTACION DE SERVICIO DE HOSPEDAJE		
IMPUESTO POR LA ADQUISICION DE VEHICULOS DE MOTOR O REMOLQUES QUE NO SEAN NUEVOS		
IMPUESTO SOBRE NOMINAS		
ACTUALIZACION DE IMPUESTOS		
RECARGOS DE IMPUESTOS		
MULTAS DE IMPUESTOS		
IMPUESTO PARA EL FOMENTO DE LA EDUCACION EN EL ESTADO, PARA CAMINOS Y SERVICIOS SOCIALES		
APORTACION DE MEJORAS		
SERVICIOS PRETADOS POR INDEREQ		
PARQUE RECREATIVO MUNDO CIMACUATICO		
POR LICENCIA PARA ALMACENAJE, VENTA, PORTEO Y CONSUMO DE BEBIDAS ALCOHOLICAS		
SERVICIOS PRESTADOS POR REGISTRO PUBLICO DE LA PROPIEDAD		
SERVICIOS PRESTADOS POR LAS AUTORIDADES CATASTRALES		
SERVICIOS PRESTADOS POR AUTORIDADES DEL TRABAJO Y PREVISION SOCIAL		
SERVICIOS PRESTADOS POR AUTORIDADES DE EDUCACION		
SERVICIOS PRESTADOS POR LAS AUTORIDADES DE LA SECRETARIA DE DESARROLLO URBANO Y OBRAS PÚBLICAS		
SERVICIOS PRESTADOS POR SECRETARIA DE GOBIERNO		
SERVICIOS PRESTADOS POR PROCURADURIA DE JUSTICIA DEL ESTADO		
SERVICIOS PRESTADOS POR SECRETARIA DE LA CONTRALORIA		
SERVICIOS PRESTADOS POR LAS AUTORIDADES DE LA SECRETARIA DE SEGURIDAD CIUDADANA		
SERVICIOS PRESTADOS POR AURORIDADES FISCALES		
SERVICIOS PRESTADOS POR OFICIALIA MAYOR		
SERVICIOS PRESTADOS POR OTRAS AUTORIDADES ADMINISTRATIVAS		
SERVICIOS PRESTADOS POR EL ARCHIVO GENERAL DE NOTARIAS		
SERVICIOS PRESTADOS POR PODER EJECUTIVO		
SERVICIOS PRESTADOS POR LA LEGISLATURA		
SERVICIOS PRESTADOS POR EL TRIBUNAL SUPERIOR DE JUSTICIA		
ACTUALIZACION DE DERECHOS		
RECARGOS DE DERECHOS		
MULTA DE DERECHOS		
ARRENDAMIENTO		
EXPLOTACION DE BIENES PROPIEDAD DEL ESTADO		
OTROS PRODUCTOS		
RENDIMIENTOS BANCARIOS		
PRODUCTOS DE CAPITALES Y VALORES DEL PODER JUDICIAL		
OTROS INTERESES		
ENAJENACION DE BIENES INMUEBLES		
INCENTIVOS DERIVADOS DE LA COLABORACION FISCAL		
MULTAS		
INDEMNIZACIONES		
REINTEGROS		
APROVECHAMIENTOS PROVENIENTES DE OBRAS PUBLICAS		
APROVECHAMIENTOS POR PARTICIPACIONES DERIVADAS DE LA APLICACION DE LEYES		
APROVECHAMIENTOS POR APORTACIONES		
APROVECHAMIENTOS POR COOPERACIONES		
OTROS APROVECHAMIENTOS		
INGRESOS POR VENTA DE BIENES DE ORGANISMOS DESCENTRALIZADOS		
INGRESOS POR SERVICIOS PRESTADOS POR ORGANISMOS DESCENTRALIZADOS	69,416,317	En el Rubro se encuentra registrado el 37.90% de los servicios que cobra el instituto , de acuerdo a las tarifas publicadas el 8 de Enero de 2014, en el periódico oficial de Gobierno del Estado de Querétaro, La Sombra de Arteaga.
INGRESOS DE OPERACION DE ENTIDADES PARAESTATALES EMPRESARIALES		
INGRESOS POR VENTA DE BIENES DE ENTIDADES PARAESTATALES EMPRESARIALES		
INGRESOS POR SERVICIOS PRESTADOS POR ENTIDADES PARAESTATALES EMPRESARIALES		
INGRESOS POR VENTA DE BIENES		



RENDICIÓN DE LA CUENTA PÚBLICA
Ejercicio 2014
ESTADO DE QUERÉTARO
Notas de Desglose
Al 31 de diciembre de 2014
(Pesos)

Ente: Instituto Queretano del Transporte

II) Notas al Estado de Actividades

INGRESOS POR SERVICIOS PRODUCIDOS EN ESTABLECIMIENTOS DEL GOBIERNO		
TOTAL	69,416,317	

OTROS INGRESOS Y BENEFICIOS VARIOS:	TIPO	MONTO	NATURALEZA	CARACTERÍSTICAS
OTROS INGRESOS DE EJERCICIOS ANTERIORES		0		
BONIFICACIONES Y DESCUENTOS OBTENIDOS	Recursos Propios	-123,346		
DIFERENCIAS POR TIPO DE CAMBIO A FAVOR		0		
DIFERENCIAS DE COTIZACIONES A FAVOR EN VALORES NEGOCIABLES		0		
RESULTADO POR POSICION MONETARIA		0		
UTILIDADES POR PARTICIPACION PATRIMONIAL		0		
OTROS INGRESOS Y BENEFICIOS VARIOS		0		
TOTAL		-123,346		

2. Gastos y Otras Pérdidas:

MONTO TOTAL DE GASTOS	156,302,809
-----------------------	-------------

CUENTA	MONTO INDIVIDUAL	PORCENTAJE DEL TOTAL DEL GASTO
1 REMUNERACIONES AL PERSONAL DE CARÁCTER PERMANENTE	17,185,923	11%
2 AYUDAS SOCIALES A PERSONAS	96,803,948	62%
3		
4		
5		
6		
7		
8		
9		
10		



RENDICIÓN DE LA CUENTA PÚBLICA
Ejercicio 2014
ESTADO DE QUERÉTARO
Notas de Desglose
Al 31 de diciembre de 2014
(Pesos)

Ente: Instituto Queretano del Transporte

III) Notas al Estado de Variaciones de la Hacienda Pública

1. Patrimonio Contribuido:

CUENTA	MONTO	NATURALEZA
APORTACIONES	0	
Inversiones Financieras a Largo Plazo	0	
Bienes Inmuebles e Infraestructura	0	
Bienes Muebles	0	
Bienes Intangibles	0	
DONACIONES DE CAPITAL	0	
Inversiones Financieras a Largo Plazo	0	
Bienes Inmuebles e Infraestructura	0	
Bienes Muebles	0	
Bienes Intangibles	0	
ACTUALIZACION DE LA HECIENDA PUBLICA/PATRIMONIO	0	
Inversiones Financieras a Largo Plazo	0	
Bienes Inmuebles e Infraestructura	0	
Bienes Muebles	0	
Bienes Intangibles	0	

2. Patrimonio Generado:

CUENTA	MONTO	NATURALEZA
RESULTADO DEL EJERCICIO	26,865,441	
RESULTADOS DE EJERCICIOS ANTERIORES	2,564,126	
REVALÚOS	0	
Revalúo de Bienes Inmuebles	0	
Revalúo de Bienes Muebles	0	
Revalúo de Bienes Intangibles	0	
Otros Revalúos	0	
RESERVAS	0	
Reservas de Patrimonio	0	
Reservas Territoriales	0	
Reservas por Contingencias	0	
RECTIFICACIONES DE RESULTADOS DE EJERCICIOS ANTERIORES	0	
Cambios en Políticas Contables	0	
Cambios por Errores Contables	0	



RENDICIÓN DE LA CUENTA PÚBLICA
Ejercicio 2014
ESTADO DE QUERÉTARO
Notas de Desglose
Al 31 de diciembre de 2014
(Pesos)

Ente: Instituto Queretano del Transporte

IV) Notas al Estado de Flujos de Efectivo

1. Efectivo y Equivalentes:

CUENTA	2014	2013
Efectivo	39,543	10,000
Efectivo en Bancos – Tesorería	35,727,352	3,646,391
Efectivo en Bancos – Dependencias	0	0
Inversiones Temporales (hasta 3 meses)	0	0
Fondos con Afectación Específica	0	0
Depósitos de Fondos de Terceros y Otros	0	0
Otros Efectivos y Equivalentes	0	0
Total de Efectivo y Equivalentes	35,766,896	3,656,391

ADQUISICIONES POR ACTIVIDADES DE INVERSIÓN	MONTO GLOBAL	PORCENTAJE DE ADQUISICIÓN CON SUBSIDIOS DE SECTOR CENTRAL	IMPORTE DE PAGOS POR LA COMPRA
Bienes Inmuebles, Infraestructura y Construcciones en Proceso	13,272,533		
Bienes Muebles	2,255,957		

Conciliación de los Flujos de Efectivo Netos de las Actividades de Operación y la cuenta de Ahorro/Desahorro antes de Rubros Extraordinarios

	2014	2013
Ahorro/Desahorro antes de Rubros Extraordinarios	40,279,412	2,564,174
<i>Movimientos de partidas (o rubros) que no afectan al efectivo</i>	126,363	150
Depreciación		0
Amortización	0	0
Incrementos en las provisiones		0
Incremento en inversiones producido por revaluación		
Ganancia/pérdida en venta de propiedad, planta y equipo		
Incremento en cuentas por cobrar		
Partidas extraordinarias		
Otros ingresos y beneficios	126,363	150
Flujos de Efectivo Netos de las Actividades de Operación	40,405,775	2,564,325



RENDICIÓN DE LA CUENTA PÚBLICA
Ejercicio 2014
ESTADO DE QUERÉTARO
Notas de Desglose
Al 31 de diciembre de 2014
(Pesos)

Ente: Instituto Queretano del Transporte

V) CONCILIACIÓN ENTRE LOS INGRESOS PRESUPUESTARIOS Y CONTABLES, ASÍ COMO ENTRE LOS EGRESOS PRESUPUESTARIOS Y LOS GASTOS CONTABLES

A. Conciliación entre los Ingresos Presupuestarios y Contables:

1. Ingresos Presupuestarios		183,168,250
2. Más ingresos contables no presupuestarios		126,363
Ingresos Financieros	3,018	
Incremento por variación de inventarios	0	
Disminución del exceso de estimaciones por pérdida o deterioro u obsolescencia	0	
Disminución del exceso de provisiones	0	
Otros ingresos y beneficios varios	123,346	
Otros ingresos contables no presupuestarios	0	
3. Menos ingresos presupuestarios no contables		126,363
Productos de capital	126,363	
Aprovechamientos capital	0	
Ingresos derivados de financiamientos	0	
Otros Ingresos presupuestarios no contables	0	
4. Ingresos Contables (4 = 1 + 2 - 3)		183,168,250

B. Conciliación entre los Egresos Presupuestarios y los Gastos Contables:

1. Egresos Presupuestarios		158,290,964
2. Menos egresos presupuestarios no contables		15,528,489
Mobiliario y equipo de administración	713,276	
Mobiliario y equipo educacional y recreativo	12,528	
Equipo e instrumental médico y de laboratorio	0	
Vehículos y equipo de transporte	1,285,978	
Equipo de defensa y seguridad	0	
Maquinaria, otros equipos y herramientas	244,174	
Activos biológicos	0	
Bienes inmuebles	0	
Activos intangibles	0	
Obra pública en bienes de dominio público	13,272,533	
Obra pública en bienes propios	0	
Proyectos productivos y acciones de fomento	0	
Inversiones para el fomento de actividades productivas	0	
Acciones y participaciones de capital	0	
Compra de títulos y valores	0	
Concesión de préstamos	0	
Inversiones en fideicomisos, mandatos y otros análogos	0	
Otras inversiones financieras	0	
Provisiones para contingencias y otras erogaciones especiales	0	
Amortización de la deuda pública	0	
Adeudos de ejercicios fiscales anteriores (ADEFAS)	0	
Otros Egresos Presupuestales No Contables	0	
3. Más Gasto Contables No Presupuestales		13,540,334
Estimaciones, depreciaciones, deterioros, obsolescencia y amortizaciones	267,802	
Provisiones	0	
Disminución de inventarios	0	
Aumento por insuficiencia de estimaciones por pérdida o deterioro u obsolescencia	0	
Aumento por insuficiencia de provisiones	0	
Otros Gastos	0	
Otros Gastos Contables No Presupuestales	13,272,533	
4. Total de Gasto Contable (4 = 1 - 2 + 3)		156,302,809



RENDICIÓN DE LA CUENTA PÚBLICA
Ejercicio 2014
ESTADO DE QUERÉTARO
Notas de Memoria
Al 31 de diciembre de 2014
(Pesos)

Ente: Instituto Queretano del Transporte

I) CUENTAS DE ORDEN CONTABLES

A. Valores:

	TIPO	MONTO
Valores en Custodia		0
Instrumentos de Crédito Prestados a Formadores de Mercado		0
Instrumentos de Crédito Recibidos en Garantía de los Formadores de Mercado		0

B. Emisión de Obligaciones:

	TIPO	MONTO	TASA	VENCIMIENTO
Autorización para la Emisión de Bonos, Títulos y Valores de la Deuda Pública Interna		0		
Autorización para la Emisión de Bonos, Títulos y Valores de la Deuda Pública Externa		0		
Suscripción de Contratos de Préstamos y Otras Obligaciones de la Deuda Pública Interna		0		
Suscripción de Contratos de Préstamos y Otras Obligaciones de la Deuda Pública Externa		0		

C. Aavales y Garantías

	TIPO	MONTO	TASA	VENCIMIENTO
Aavales Autorizados		0		
Fianzas y Garantías Recibidas por Deudas a Cobrar		0		
Fianzas Otorgadas para Respalidar Obligaciones no Fiscales del Gobierno		0		

D. Juicios

	TIPO	MONTO
Demanda Judicial en Proceso de Resolución		0

E. Inversión Mediante Proyectos para Prestación de Servicios (PPS) y Similares

	TIPO	MONTO	VENCIMIENTO
Contratos para Inversión Mediante Proyectos para Prestación de Servicios (PPS) y Similares		0	

F. Bienes en Concesión o en Comodato

	TIPO	MONTO	VENCIMIENTO
Bienes Bajo Contrato en Concesión		0	
Bienes Bajo Contrato en Comodato		0	

G. Bienes Arqueológicos, Artísticos e Históricos

	TIPO	MONTO	OBSERVACION
Bienes Arqueológicos Muebles		0	
Bienes Arqueológicos Inmuebles		0	
Bienes Arqueológicos Restos Humanos, de la Flora y de la Fauna		0	
Bienes Artísticos Muebles		0	
Bienes Artísticos Inmuebles		0	
Bienes Históricos Muebles		0	
Bienes Históricos Inmuebles		0	
Bienes Históricos Documentos y Expedientes		0	
Bienes Históricos Colecciones		0	

H. Otras Cuentas de Orden

	TIPO	MONTO	OBSERVACION
Control y Seguimiento		0	



RENDICIÓN DE LA CUENTA PÚBLICA
Ejercicio 2014
ESTADO DE QUERÉTARO
Notas de Memoria
Al 31 de diciembre de 2014
(Pesos)

Ente: Instituto Queretano del Transporte

II) CUENTAS DE ORDEN PRESUPUESTARIAS

A. Ingresos:

	MONTO	OBSERVACION
Ley de Ingresos Estimada	54,014,010	En el ejercicio 2014 la cuenta 8.1.1 Ley de Ingresos Estimada, refleja el importe autorizado por el periodo del 1 de Enero al 31 de Diciembre de 2014
Ley de Ingresos por Ejecutar	0	La Cuenta 8.1.2 Ley de Ingresos por Ejecutar al final del periodo reportado, refleja un monto total por ejecutar de \$ 450.00 (Cuatrocientos cincuenta pesos 00/100 M.N.)
Modificaciones a la Ley de Ingresos Estimada	131,714,985	La cuenta 8.1.3 Modificaciones a la ley de Ingresos Estimada muestra las ampliaciones a la Ley de Ingresos Estimada por concepto de superavit de los ingresos propios del Instituto por \$ 24,362,307.09 (Veinte y cuatro millones trescientos sesenta y dos mil trescientos siete pesos 09/100 M.N.), al remanente del Ejercicio 2013 \$ 2,560,744.55 (Dos millones quinientos sesenta mil setecientos cuarenta y cuatro pesos 55/100 M.N.), al convenio con Gobierno del Estado "Querétaro cerca de tu Economía Familiar" Apoyo a Concesionarios de Transporte Público de Personas en su Modalidad de Colectivo en la Zona Metropolitana de Querétaro por \$ 87,121,939.45 (Ochenta y siete millones ciento veinte y un mil novecientos treinta y nueve pesos 45/100 M.N.), al Proyecto Corredor de Transporte Público Colectivo en Zona Metropolitana por \$
Ley de Ingresos Devengada	-450	Reflejan los ingresos por concepto de cobro de Bienes y Servicios; y a las transferencias por parte de Gobierno del Estado de Querétaro por concepto de Subsidio Estatal y Convenios
Ley de Ingresos Recaudada	-185,728,545	Reflejan los ingresos por concepto de cobro de Bienes y Servicios; y a las transferencias por parte de Gobierno del Estado de Querétaro por concepto de Subsidio Estatal y Convenios, quedando pendiente por recaudar la cantidad de \$ 450 (Cuatrocientos cincuenta pesos 00/100 M.N.)
Total	0	

B. Egresos:

	MONTO	OBSERVACION
Presupuesto de Egresos Aprobado	-54,014,010	En el ejercicio 2014 la cuenta 8.2.1 Presupuesto de Egresos Aprobado, refleja el importe autorizado por \$54,014,010.00 (Cincuenta y cuatro millones catorce mil diez pesos 00/100 M.N.), por el Periodo del 01 de Enero al 31 de Diciembre de 2014



RENDICIÓN DE LA CUENTA PÚBLICA
Ejercicio 2014
ESTADO DE QUERÉTARO
Notas de Memoria
Al 31 de diciembre de 2014
(Pesos)

Ente: Instituto Queretano del Transporte

II) CUENTAS DE ORDEN PRESUPUESTARIAS

Presupuesto de Egresos por Ejercer	27,438,031	La Cuenta 8.2.2 Presupuesto de Egresos por Ejercer al final del periodo reportado, refleja un monto total por ejercer de \$ 27,438,030.81 (Veinte y siete millones cuatrocientos treinta y ocho mil treinta pesos 81/100 M.N.)
Modificaciones al Presupuesto de Egresos Aprobado	-131,714,985	La cuenta 8.2.3 Modificaciones al Presupuesto de Egresos Aprobado muestra las ampliaciones al Presupuesto de Egresos Aprobado por concepto de superavit de los ingresos propios del Instituto por \$ 24,362,307.09 (Veinte y cuatro millones trecientos sesenta y dos mil trecientos siete pesos 09/100 M.N.), al remanente del Ejercicio 2013 \$ 2,560,744.55 (Dos millones quinientos sesenta mil setecientos cuarenta y cuatro pesos 55/100 M.N.), al convenio con Gobierno del Estado "Querétaro cerca de tu Economía Familiar" Apoyo a Concesionarios de Transporte Público de Personas en su Modalidad de Colectivo en la Zona Metropolitana de Querétaro por \$ 87,121,939.45 (Ochenta y siete millones ciento veinte y un mil novecientos treinta y nueve pesos 45/100 M.N.), al Proyecto Corredor de Transporte Público Colectivo en Zona
Presupuesto de Egresos Comprometido	0	La cuenta 8.2.4 Presupuesto de Egresos Comprometido, refleja el monto aprobado formalizado por el Instituto con terceros para la adquisición de bienes y servicios.
Presupuesto de Egresos Devengado	0	La cuenta 8.2.5 Presupuesto de Egresos Devengado refleja el monto total reconocido por las obligaciones de pago a favor de terceros por la recepción de bienes y servicios.
Presupuesto de Egresos Ejercido	7,473,869	La cuenta 8.2.6 Presupuesto de Egresos Ejercido, refleja la totalidad de emisiones de cuentas por liquidar certificadas, quedando un saldo por emitir de \$ 7,473,869.45 (Siete millones cuatrocientos setenta y tres mil ochocientos sesenta y nueve pesos 45/100 M.N.)
Presupuesto de Egresos Pagado	150,817,094	La cuenta 8.2.7 Presupuesto de Egresos Pagado al final del periodo refleja un saldo por pagar de \$ 7,473,869.45 (Siete millones cuatrocientos setenta y tres mil ochocientos sesenta y nueve pesos 45/100 M.N.)
Total	0	