





Resultado Preliminar del Sistema de Alertas

Querétaro

Medición del Sistema de Alertas

2T 2018

Nivel de endeudamiento y medición de indicadores

Porcentaje	Indicador 1	Indicador 2	Indicador 3
Resultado	DyO/ILD	SDyPI/ILD	OCPyPC/IT
	13.6% 	2.1% 	-21.2% 

Valores de variables

Millones de pesos

Deuda y Obligaciones								Servicio de la Deuda y Pago de Inversión						Obligaciones a Corto Plazo y Proveedores y Contratistas			Activos	Ingresos Totales	Ingresos de Libre Disposición		
Sector Central				Entes Públicos				Sector Central			Entes Públicos			Total	OCP	PC					
Total	Sub total	Deuda	OCP	APP	Sub total	Deuda	APP	Total	Sub total	SD (LP)	SD (CP)	PI	Sub total							SD	PI
2,057	568	568	-	-	1,489	-	1,489	320	121	121	-	-	200	-	200	7,509	-	162	7,671	35,487	15,126

Abreviaturas:

APP: Asociaciones Público Privadas.

DyO: Deuda y Obligaciones.

OCP: Obligaciones a corto plazo.

PC: Proveedores y contratistas.

PI: Pago de inversión.

SD(CP): Servicio de la deuda a corto plazo.

SD(LP): Servicio de la deuda a largo plazo.

SD: Servicio de la deuda.