





Resultado Preliminar del Sistema de Alertas

Queretaro

Medición del Sistema de Alertas

3T 2018

Nivel de endeudamiento y medición de indicadores

Porcentaje	Indicador 1	Indicador 2	Indicador 3
Resultado	DyO/ILD	SDyPI/ILD	OCPyPC/IT
	13.0% 	2.0% 	-22.1% 

Valores de variables

Millones de pesos

Deuda y Obligaciones									Servicio de la Deuda y Pago de Inversión							Obligaciones a Corto Plazo y Proveedores y Contratistas			Activos	Ingresos Totales	Ingresos de Libre Disposición	
Sector Central				Entes Públicos con Respaldo					Total	Sector Central				Entes Públicos con Respaldo			Total	OCP				PC
Sub total	Deuda	OCP	APP	Sub total	Deuda	APP	Sub total	SD (LP)		SD (CP)	PI	Sub total	SD	PI								
2,003	541	541	-	-	1,462	-	1,462	314	115	115	-	-	200	-	200	-	8,062	-	136	8,198	36,528	15,454

Abreviaturas:

APP: Asociaciones Público Privadas.

DyO: Deuda y Obligaciones.

ILD: Ingresos de libre disposición.

IT: Ingresos totales.

OCP: Obligaciones a corto plazo.

PC: Proveedores y contratistas.

PI: Pago de inversión.

SD(CP): Servicio de la deuda a corto plazo.

SD(LP): Servicio de la deuda a largo plazo.

SD: Servicio de la deuda.