





# 4T 2018

## RESULTADO PRELIMINAR DEL SISTEMA DE ALERTAS QUERÉTARO MEDICIÓN DEL SISTEMA DE ALERTAS

### Nivel de endeudamiento y medición de indicadores

Porcentaje	Indicador 1	Indicador 2	Indicador 3
Resultado	DyO/ILD	SDyPI/ILD	OCPyPC/IT
	12.0% 	1.9% 	-16.4% 

### Valores de variables

Millones de pesos

Deuda y Obligaciones								Servicio de la Deuda y Pago de Inversión							Obligaciones a Corto Plazo y Proveedores y Contratistas			Activos	Ingresos Totales	Ingresos de Libre Disposición		
Total	Sector Central			Entes Públicos con Respaldo			Total	Sector Central			Entes Públicos con Respaldo			Total	OCP	PC						
	Sub total	Deuda	OCP	APP	Sub total	Deuda		APP	Sub total	SD (LP)	SD (CP)	PI	Sub total				SD				PI	
1,947	513	513	-	-	1,434	-	1,434	308	109	109	-	-	200	-	200	-	6,093	-	87	6,181	37,059	16,266

#### Abreviaturas:

APP: Asociaciones Público Privadas.  
 DyO: Deuda y Obligaciones.  
 ILD: Ingresos de libre disposición.  
 IT: Ingresos totales.  
 OCP: Obligaciones a corto plazo.

PC: Proveedores y contratistas.  
 PI: Pago de inversión.  
 SD(CP): Servicio de la deuda a corto plazo.  
 SD(LP): Servicio de la deuda a largo plazo.  
 SD: Servicio de la deuda.