





2T 2019

RESULTADO PRELIMINAR DEL SISTEMA DE ALERTAS QUERÉTARO

MEDICIÓN DEL SISTEMA DE ALERTAS

Nivel de endeudamiento y medición de indicadores

Porcentaje	Indicador 1	Indicador 2	Indicador 3
Resultado	DyO/ILD	SDyPI/ILD	OCPyPC/IT
	10.5% 	1.8% 	-21.9% 

Valores de variables

Millones de pesos

Deuda y Obligaciones					Servicio de la Deuda y Pago de Inversión							Obligaciones a Corto Plazo y Proveedores y Contratistas			Activos	Ingresos Totales	Ingresos de Libre Disposición					
Total	Sector Central			Entes Públicos con Respaldo		Total	Sector Central			Entes Públicos con Respaldo		Total	OCP	PC								
	Sub total	Deuda	OCP	APP	Sub total		Deuda	APP	Sub total	SD (LP)	SD (CP)							PI	Sub total	SD	PI	
1,788	411	411	-	-	1,377	-	1,377	308	109	109	-	-	200	-	200	-	8,200	-	64	8,263	37,434	17,077

Abreviaturas:

APP: Asociaciones Público Privadas.
 DyO: Deuda y Obligaciones.
 ILD: Ingresos de libre disposición.
 IT: Ingresos totales.
 OCP: Obligaciones a corto plazo.

PC: Proveedores y contratistas.
 PI: Pago de inversión.
 SD(CP): Servicio de la deuda a corto plazo.
 SD(LP): Servicio de la deuda a largo plazo.
 SD: Servicio de la deuda.